



# 26. DREIBAND-WELTMEISTERSCHAFT FÜR NATIONALMANNSCHAFTEN IN DER FESTHALLE VIERSEN

## 1. - 4. MÄRZ



LES RÉSULTATS  
THE RESULTS  
ERGEBNISSE





# World Championship

THREE CUSHION FOR NATIONAL TEAMS  
1. - 4. März 2012 \* Festhalle Viersen



---

## Veranstaltungsübersicht

---

|                                    |  |
|------------------------------------|--|
| <b>Termin:</b>                     | 1. – 4. März 2012  |
| <b>Ort:</b>                        | Festhalle Viersen, Hermann-Hülser-Platz 1, Viersen   |
| <b>Schirmherr:</b>                 | Günter Thönnessen, Bürgermeister der Stadt Viersen   |
| <b>Veranstalter:</b>               | Union Mondiale de Billard (UMB)  |
| <b>Ausrichter:</b>                 | Deutsche Billard-Union e.V. / SMV GmbH (Wiehl)   |
| <b>Organisation:</b>               | SMV Sport-Media- und Veranstaltungsgesellschaft mbH  |
| <b>Delegierte:</b>                 | Jean Claude Dupont (Belgien)<br>für die Union Mondiale de Billard<br>Wolfgang Rittmann (Bottrop)<br>für die Confédération Européenne de Billard  |
| <b>Turnierleitung:</b>             | Kurt Dahlhaus (Hattingen, Turnierdirektor),<br>Volkmar Rudolph (Bochum)  |
| <b>Schiedsrichter:</b>             | Thomas Albers, Frank Alt, Klaus Dietrich, Dr. Frank Eder,<br>Martin Fusek, Harold Loosschilder, Lothar Nemasal, Dirk<br>Roos, Bernd Schneider, Berthold Umhey, Dr. Jörg Unger,<br>Wolfgang Weber |
| <b>Obmann:</b>                     | Stefan Andres (Gelsenkirchen)  |
| <b>Organisation vor Ort:</b>       | Billardfreunde Königshof (Krefeld)   |
| <b>Leitung:</b>                    | Wolfgang Müller (Krefeld)  |
| <b>Koordination Stadt Viersen:</b> | Birgit Zerres  |
| <b>Finanzen:</b>                   | Dietmar Zenner (Wiehl)   |
| <b>Moderator:</b>                  | Frank Schiffers  |
| <b>Pressechef:</b>                 | Rolf Kalb (Gütersloh)  |
| <b>Tische:</b>                     | Lootjens / Gabriels  |
| <b>Tücher:</b>                     | Gorina   |
| <b>Bälle:</b>                      | Super Aramith Tournament   |
| <b>Fahrdienst:</b>                 | Uwe Sander   |





# World Championship

THREE CUSHION FOR NATIONAL TEAMS  
1. - 4. März 2012 \* Festhalle Viersen



## TEILNEHMER / PLAYERS & FLIGHTS

| Gruppe<br>Flight | Mannschaft<br>Team        | Spieler 1<br>Player 1 | Spieler 2<br>Player 2 |
|------------------|---------------------------|-----------------------|-----------------------|
| <b>A</b>         | SCHWEDEN / SWEDEN         | Torbjörn Blomdahl     | Michael Nilsson       |
|                  | ÖSTERREICH / AUSTRIA      | Andreas Efler         | Herbert Szivacz       |
|                  | PORTUGAL / PORTUGAL       | Rui Manuel Costa      | João Pedro Ferreira   |
| <b>B</b>         | NIEDERLANDE / NETHERLANDS | Dick Jaspers          | Jean van Erp          |
|                  | JAPAN / JAPAN             | O Takeshima           | Ryuji Umeda           |
|                  | SCHWEIZ / SWITZERLAND     | Torsten Danielsson    | René Hendriksen       |
| <b>C</b>         | BELGIEN / BELGIUM         | Eddy Merckx           | Frédéric Caudron      |
|                  | VIETNAM / VIETNAM         | Duong Anh Vu          | Ma Xuan Cuong         |
|                  | ITALIEN / ITALY           | Emilio Sciacca        | Fabrizio Cortese      |
| <b>D</b>         | DEUTSCHLAND / GERMANY     | Martin Horn           | Stefan Galla          |
|                  | FRANKREICH / FRANCE       | Jérémy Bury           | Jérôme Barbeillon     |
|                  | TÜRKEI B / TURKEY B       | Adnan Yüksel          | Murat Naci Coklu      |
| <b>E</b>         | SPANIEN / SPAIN           | Daniel Sanchez        | Javier Palazon        |
|                  | DÄNEMARK / DENMARK        | Tonny Carlsen         | Thomas Andersen       |
|                  | LUXEMBURG / LUXEMBOURG    | Ramon Hamm            | Brice Brière          |
| <b>F</b>         | TÜRKEI A / TURKEY A       | Tayfun Tasdemir       | Lütfi Cenet           |
|                  | KOREA / KOREA             | Cho Jae Ho            | Choi Sung Won         |
|                  | ÄGYPTEN / EGYPT           | Sameh Sidhom          | Riad Nady             |

Änderungen vorbehalten / *maybe subject to changes*





# World Championship

THREE CUSHION FOR NATIONAL TEAMS  
1. - 4. März 2012 \* Festhalle Viersen



## ZEITPLAN / TIME TABLE

### Donnerstag / Thursday (01.03.2012)

|       |   |                          |         |            |                       |         |
|-------|---|--------------------------|---------|------------|-----------------------|---------|
| 11:00 | Eröffnung / Opening Ceremony                                    |                          |         |            |                       |         |
|       | <b>Vorrunde / Round Robin Stage 1 (Gruppen / Flights A – F)</b> |                          |         |            |                       |         |
| 12:00 | (1) Gr. A   | Österreich – Portugal    | 2:0 4:2 | (2) Gr. B  | Japan – Schweiz       | 1:1 3:2 |
| 14:00 | (3) Gr. C   | Vietnam – Italien        | 1:1 2:2 | (4) Gr. D  | Frankreich – Türkei B | 1:1 3:2 |
| 16:00 | (5) Gr. E   | Dänemark – Luxemburg     | 2:0 4:0 | (6) Gr. F  | Korea – Ägypten       | 2:0 4:1 |
| 18:00 | (7) Gr. B   | Niederlande – Japan      | 0:2 1:4 | (8) Gr. A  | Schweden – Österreich | 1:1 3:2 |
| 20:00 | (9) Gr. D   | Deutschland – Frankreich | 2:0 4:1 | (10) Gr. C | Belgien – Vietnam     | 2:0 4:1 |

### Freitag / Friday (02.03.2012)

|       |  |                     |         |            |                        |         |
|-------|--|---------------------|---------|------------|------------------------|---------|
| 11:00 | (11) Gr. F   | Türkei A – Korea    | 0:2 1:4 | (12) Gr. E | Spanien – Dänemark     | 1:1 2:3 |
| 13:00 | (13) Gr. A   | Schweden – Portugal | 1:1 2:2 | (14) Gr. B | Niederlande – Schweiz  | 2:0 4:0 |
| 15:00 | (15) Gr. C   | Belgien – Italien   | 2:0 4:1 | (16) Gr. D | Deutschland – Türkei B | 1:1 2:2 |
| 17:00 | (17) Gr. E   | Spanien – Luxemburg | 2:0 4:0 | (18) Gr. F | Türkei A – Ägypten     | 1:1 3:2 |
|       | <b>Zwischenrunde / Round Robin Stage 2 (Gruppen / Flights G &amp; H)</b> |                     |         |            |                        |         |
| 20:00 | (19) Gr. G   | Türkei A - Türkei B | 1:1 2:2 | (20) Gr. H | Schweden - Vietnam     | 1:1 3:3 |

### Samstag / Saturday (03.03.2012)

|       |                                    |                                 |         |            |                       |         |
|-------|------------------------------------|---------------------------------|---------|------------|-----------------------|---------|
| 11:00 | (21) Gr. G                         | Spanien – Türkei B              | 2:0 4:0 | (22) Gr. H | Niederlande – Vietnam | 1:1 3:2 |
| 13:00 | (23) Gr. H                         | Niederlande – Schweden          | 1:1 2:2 | (24) Gr. G | Spanien – Türkei A    | 1:1 2:3 |
|       | <b>Playoffs / Knock Out Stages</b> |                                 |         |            |                       |         |
| 16:00 | (25)                               | Österreich - Deutschland(65-76) | 1:1 3:3 | (26)       | Belgien - Japan       | 2:0 6:3 |
| 19:30 | (27)                               | Korea - Spanien                 | 2:0 6:2 | (28)       | Vietnam - Dänemark    | 0:2 2:4 |

### Sonntag / Sunday (04.03.2012)

|         |   |                               |         |      |                   |         |
|---------|---|-------------------------------|---------|------|-------------------|---------|
| 11:00   | (29)  | Deutschland – Dänemark        | 2:0 5:1 | (30) | Belgien – Spanien | 0:2 3:4 |
| 14:00   | (31)  | Deutschland – Belgien 0:2 2:5 |         |      |                   |         |
| anschl. | Siegerehrung und Schlusszeremonie / Award Ceremony and Closing Ceremony |                               |         |      |                   |         |

Änderungen vorbehalten / may be subject to changes





# World Championship

THREE CUSHION FOR NATIONAL TEAMS

1. - 4. März 2012 \* Festhalle Viersen



Vorrunde

Gruppe A

Flight A

Group stage

| Mannschaft<br>Nation | Matchpunkte<br>Matchpoints | Partiepunkte<br>Gamepoints | Satzpunkte<br>Setpoints | Ballzahl<br>Points | Aufnahmen<br>Innings | MGD<br>Average |
|----------------------|----------------------------|----------------------------|-------------------------|--------------------|----------------------|----------------|
| <b>Österreich</b>    | 2                          | 2                          | 4                       | 83                 | 78                   | 1,064          |
| <b>Portugal</b>      | 0                          | 0                          | 2                       | 68                 | 77                   | 0,883          |

| 1 | I | Andreas Efler    | 1 | 2 | 39 | 35 | 1,114 | 7 |
|---|---|------------------|---|---|----|----|-------|---|
|   |   | Rui Manuel Costa | 0 | 1 | 33 | 34 | 0,970 | 8 |

|                  | SP | 1.Satz  | 2.Satz  | 3.Satz | GD    | HS |
|------------------|----|---------|---------|--------|-------|----|
| Andreas Efler    | 2  | 9 (12)  | 15 (16) | 15 (7) | 1,114 | 7  |
| Rui Manuel Costa | 1  | 15 (12) | 14 (16) | 4 (6)  | 0,970 | 8  |

| 2 | II | Herbert Szivacz     | 1 | 2 | 44 | 43 | 1,023 | 6 |
|---|----|---------------------|---|---|----|----|-------|---|
|   |    | Joao Pedro Ferreira | 0 | 1 | 35 | 43 | 0,813 | 7 |

|                     | SP | 1.Satz  | 2.Satz  | 3.Satz  | GD    | HS |
|---------------------|----|---------|---------|---------|-------|----|
| Herbert Szivacz     | 2  | 15 (14) | 14 (18) | 15 (11) | 1,023 | 6  |
| Joao Pedro Ferreira | 1  | 7 (14)  | 15 (18) | 13 (11) | 0,813 | 7  |

Vorrunde

Gruppe A

Flight A

Group stage

| Mannschaft<br>Nation | Matchpunkte<br>Matchpoints | Partiepunkte<br>Gamepoints | Satzpunkte<br>Setpoints | Ballzahl<br>Points | Aufnahmen<br>Innings | MGD<br>Average |
|----------------------|----------------------------|----------------------------|-------------------------|--------------------|----------------------|----------------|
| <b>Schweden</b>      | 1                          | 1                          | 3                       | 54                 | 45                   | 1,200          |
| <b>Österreich</b>    | 1                          | 1                          | 2                       | 47                 | 45                   | 1,044          |

| 15 | III | Torbjörn Blomdahl | 0 | 1 | 24 | 24 | 1,000 | 6 |
|----|-----|-------------------|---|---|----|----|-------|---|
|    |     | Andreas Efler     | 1 | 2 | 36 | 25 | 1,440 | 7 |

|                   | SP | 1.Satz | 2.Satz | 3.Satz  | GD    | HS |
|-------------------|----|--------|--------|---------|-------|----|
| Torbjörn Blomdahl | 1  | 15 (5) | 6 (9)  | 3 (10)  | 1,000 | 6  |
| Andreas Efler     | 2  | 6 (5)  | 15 (9) | 15 (11) | 1,440 | 7  |

| 16 | IV | Michael Nilsson | 1 | 2 | 30 | 21 | 1,428 | 8 |
|----|----|-----------------|---|---|----|----|-------|---|
|    |    | Herbert Szivacz | 0 | 0 | 11 | 20 | 0,550 | 3 |

|                 | SP | 1.Satz  | 2.Satz  | GD    | HS |
|-----------------|----|---------|---------|-------|----|
| Michael Nilsson | 2  | 15 (10) | 15 (11) | 1,428 | 8  |
| Herbert Szivacz | 0  | 2 (10)  | 9 (10)  | 0,550 | 3  |



Rheinische Recycling GmbH



AGIS Industrie Service GmbH & Co. KG



Swan Simons



viersener metallhandel holter





# World Championship

THREE CUSHION FOR NATIONAL TEAMS

1. - 4. März 2012 \* Festhalle Viersen



Vorrunde

Gruppe A

Flight A

Group stage

| Mannschaft<br>Nation | Matchpunkte<br>Matchpoints | Partiepunkte<br>Gamepoints | Satzpunkte<br>Setpoints | Ballzahl<br>Points | Aufnahmen<br>Innings | MGD<br>Average |
|----------------------|----------------------------|----------------------------|-------------------------|--------------------|----------------------|----------------|
| <b>Portugal</b>      | 1                          | 1                          | 2                       | 35                 | 33                   | 1,060          |
| <b>Schweden</b>      | 1                          | 1                          | 2                       | 50                 | 33                   | 1,515          |

|    |   |                          |   |   |    |    |              |   |
|----|---|--------------------------|---|---|----|----|--------------|---|
| 25 | I | <b>Rui Manuel Costa</b>  | 0 | 0 | 5  | 9  | <b>0,555</b> | 1 |
|    |   | <b>Torbjörn Blomdahl</b> | 1 | 2 | 30 | 10 | <b>3,000</b> | 9 |

|                   | SP | 1.Satz | 2.Satz | GD    | HS |
|-------------------|----|--------|--------|-------|----|
| Rui Manuel Costa  | 0  | 1 (3)  | 4 (6)  | 0,555 | 1  |
| Torbjörn Blomdahl | 2  | 15 (4) | 15 (6) | 3,000 | 9  |

|    |    |                            |   |   |    |    |              |   |
|----|----|----------------------------|---|---|----|----|--------------|---|
| 26 | II | <b>Joao Pedro Ferreira</b> | 1 | 2 | 30 | 24 | <b>1,250</b> | 5 |
|    |    | <b>Michael Nilsson</b>     | 0 | 0 | 20 | 23 | <b>0,869</b> | 5 |

|                     | SP | 1.Satz | 2.Satz  | GD    | HS |
|---------------------|----|--------|---------|-------|----|
| Joao Pedro Ferreira | 2  | 15 (8) | 15 (16) | 1,250 | 5  |
| Michael Nilsson     | 0  | 14 (8) | 6 (15)  | 0,869 | 5  |

nach der 3. Spielrunde - after the 3rd round

**Gruppe : A**

**Flight : A**

| Land              | Sp | G | U | V | Matchpkt | Partiepkt | Satzpkt | Bälle | Aufn | MGD          | BEMD  |
|-------------------|----|---|---|---|----------|-----------|---------|-------|------|--------------|-------|
| <b>Österreich</b> | 2  | 1 | 1 | 0 | 3:1      | 3:1       | 6:5     | 130   | 123  | <b>1,056</b> | 1,064 |
| <b>Schweden</b>   | 2  | 0 | 2 | 0 | 2:2      | 2:2       | 5:4     | 104   | 78   | <b>1,333</b> | 1,515 |
| <b>Portugal</b>   | 2  | 0 | 1 | 1 | 1:3      | 1:3       | 4:6     | 103   | 110  | <b>0,936</b> | 1,060 |



Rheinische Recycling GmbH



AGIS Industrie Service GmbH & Co. KG



viersener metallhandel holter





# World Championship

THREE CUSHION FOR NATIONAL TEAMS

1. - 4. März 2012 \* Festhalle Viersen



Vorrunde

Gruppe B

Flight B

Group stage

| Mannschaft<br>Nation | Matchpunkte<br>Matchpoints | Partiepunkte<br>Gamepoints | Satzpunkte<br>Setpoints | Ballzahl<br>Points | Aufnahmen<br>Innings | MGD<br>Average |
|----------------------|----------------------------|----------------------------|-------------------------|--------------------|----------------------|----------------|
| <b>Japan</b>         | 1                          | 1                          | 3                       | 66                 | 86                   | 0,767          |
| <b>Schweiz</b>       | 1                          | 1                          | 2                       | 53                 | 85                   | 0,623          |

| 3 | III | O Takeshima        | 1 | 2 | 30 | 34 | 0,882 | 5 |
|---|-----|--------------------|---|---|----|----|-------|---|
|   |     | Torsten Danielsson | 0 | 0 | 11 | 33 | 0,333 | 2 |

|                    | SP | 1.Satz  | 2.Satz  | GD    | HS |
|--------------------|----|---------|---------|-------|----|
| O Takeshima        | 2  | 15 (22) | 15 (12) | 0,882 | 5  |
| Torsten Danielsson | 0  | 6 (22)  | 5 (11)  | 0,333 | 2  |

| 4 | IV | Ryuji Umeda     | 0 | 1 | 36 | 52 | 0,692 | 5 |
|---|----|-----------------|---|---|----|----|-------|---|
|   |    | René Hendriksen | 1 | 2 | 42 | 52 | 0,807 | 4 |

|                 | SP | 1.Satz  | 2.Satz  | 3.Satz  | GD    | HS |
|-----------------|----|---------|---------|---------|-------|----|
| Ryuji Umeda     | 1  | 15 (20) | 14 (22) | 7 (10)  | 0,692 | 5  |
| René Hendriksen | 2  | 12 (19) | 15 (23) | 15 (10) | 0,807 | 4  |

Vorrunde

Gruppe B

Flight B

Group stage

| Mannschaft<br>Nation | Matchpunkte<br>Matchpoints | Partiepunkte<br>Gamepoints | Satzpunkte<br>Setpoints | Ballzahl<br>Points | Aufnahmen<br>Innings | MGD<br>Average |
|----------------------|----------------------------|----------------------------|-------------------------|--------------------|----------------------|----------------|
| <b>Niederlande</b>   | 0                          | 0                          | 1                       | 59                 | 34                   | 1,735          |
| <b>Japan</b>         | 2                          | 2                          | 4                       | 66                 | 36                   | 1,833          |

| 13 | I | Dick Jaspers | 0 | 1 | 40 | 18 | 2,222 | 4 |
|----|---|--------------|---|---|----|----|-------|---|
|    |   | O Takeshima  | 1 | 2 | 36 | 19 | 1,894 | 5 |

|              | SP | 1.Satz | 2.Satz | 3.Satz | GD    | HS |
|--------------|----|--------|--------|--------|-------|----|
| Dick Jaspers | 1  | 15 (7) | 12 (6) | 13 (5) | 2,222 | 4  |
| O Takeshima  | 2  | 6 (7)  | 15 (6) | 15 (6) | 1,894 | 5  |

| 14 | II | Jean van Erp | 0 | 0 | 19 | 16 | 1,187 | 4 |
|----|----|--------------|---|---|----|----|-------|---|
|    |    | Ryuji Umeda  | 1 | 2 | 30 | 17 | 1,764 | 7 |

|              | SP | 1.Satz | 2.Satz  | GD    | HS |
|--------------|----|--------|---------|-------|----|
| Jean van Erp | 0  | 7 (6)  | 12 (10) | 1,187 | 4  |
| Ryuji Umeda  | 2  | 15 (7) | 15 (10) | 1,764 | 7  |



Rheinische Recycling GmbH



AGIS Industrie Service GmbH & Co. KG



viersener metallhandel holter





# World Championship

THREE CUSHION FOR NATIONAL TEAMS

1. - 4. März 2012 \* Festhalle Viersen



Vorrunde

Gruppe B

Flight B

Group stage

| Mannschaft<br>Nation | Matchpunkte<br>Matchpoints | Partiepunkte<br>Gamepoints | Satzpunkte<br>Setpoints | Ballzahl<br>Points | Aufnahmen<br>Innings | MGD<br>Average |
|----------------------|----------------------------|----------------------------|-------------------------|--------------------|----------------------|----------------|
| <b>Schweiz</b>       | 0                          | 0                          | 0                       | 24                 | 30                   | 0,800          |
| <b>Niederlande</b>   | 2                          | 2                          | 4                       | 60                 | 32                   | 1,875          |

| 27 | III | Torsten Danielsson | 0 | 0 | 5  | 16 | 0,312 | 2  |
|----|-----|--------------------|---|---|----|----|-------|----|
|    |     | Dick Jaspers       | 1 | 2 | 30 | 17 | 1,764 | 13 |

|                    | SP | 1.Satz | 2.Satz  | GD    | HS |
|--------------------|----|--------|---------|-------|----|
| Torsten Danielsson | 0  | 0 (4)  | 5 (12)  | 0,312 | 2  |
| Dick Jaspers       | 2  | 15 (5) | 15 (12) | 1,764 | 13 |

| 28 | IV | René Hendriksen | 0 | 0 | 19 | 14 | 1,357 | 6 |
|----|----|-----------------|---|---|----|----|-------|---|
|    |    | Jean van Erp    | 1 | 2 | 30 | 15 | 2,000 | 9 |

|                 | SP | 1.Satz | 2.Satz  | GD    | HS |
|-----------------|----|--------|---------|-------|----|
| René Hendriksen | 0  | 8 (5)  | 11 (9)  | 1,357 | 6  |
| Jean van Erp    | 2  | 15 (5) | 15 (10) | 2,000 | 9  |

nach der 3. Spielrunde - after the 3rd round

Gruppe : B

Flight : B

| Land               | Sp | G | U | V | Matchpkt | Partiepkt | Satzpkt | Bälle | Aufn | MGD   | BEMD  |
|--------------------|----|---|---|---|----------|-----------|---------|-------|------|-------|-------|
| <b>Japan</b>       | 2  | 1 | 1 | 0 | 3:1      | 3:1       | 7:3     | 132   | 122  | 1,081 | 1,833 |
| <b>Niederlande</b> | 2  | 1 | 0 | 1 | 2:2      | 2:2       | 5:4     | 119   | 66   | 1,803 | 1,875 |
| <b>Schweiz</b>     | 2  | 0 | 1 | 1 | 1:3      | 1:3       | 2:7     | 77    | 115  | 0,669 | 0,623 |







# World Championship

THREE CUSHION FOR NATIONAL TEAMS

1. - 4. März 2012 \* Festhalle Viersen



Vorrunde

Gruppe C

Flight C

Group stage

| Mannschaft<br>Nation | Matchpunkte<br>Matchpoints | Partiepunkte<br>Gamepoints | Satzpunkte<br>Setpoints | Ballzahl<br>Points | Aufnahmen<br>Innings | MGD<br>Average |
|----------------------|----------------------------|----------------------------|-------------------------|--------------------|----------------------|----------------|
| <b>Vietnam</b>       | 1                          | 1                          | 2                       | 58                 | 68                   | 0,852          |
| <b>Italien</b>       | 1                          | 1                          | 2                       | 48                 | 68                   | 0,705          |

|   |   |                       |   |   |    |    |              |   |
|---|---|-----------------------|---|---|----|----|--------------|---|
| 5 | I | <b>Duong Ahn Vu</b>   | 0 | 0 | 28 | 37 | <b>0,756</b> | 4 |
|   |   | <b>Emilio Sciacca</b> | 1 | 2 | 30 | 38 | <b>0,789</b> | 4 |

|                | SP | 1.Satz  | 2.Satz  | GD    | HS |
|----------------|----|---------|---------|-------|----|
| Duong Ahn Vu   | 0  | 14 (24) | 14 (13) | 0,756 | 4  |
| Emilio Sciacca | 2  | 15 (25) | 15 (13) | 0,789 | 4  |

|   |    |                         |   |   |    |    |              |   |
|---|----|-------------------------|---|---|----|----|--------------|---|
| 6 | II | <b>Ma Xuan Cuong</b>    | 1 | 2 | 30 | 31 | <b>0,967</b> | 7 |
|   |    | <b>Fabrizio Cortese</b> | 0 | 0 | 18 | 30 | <b>0,600</b> | 4 |

|                  | SP | 1.Satz  | 2.Satz | GD    | HS |
|------------------|----|---------|--------|-------|----|
| Ma Xuan Cuong    | 2  | 15 (24) | 15 (7) | 0,967 | 7  |
| Fabrizio Cortese | 0  | 9 (23)  | 9 (7)  | 0,600 | 4  |

Vorrunde

Gruppe C

Flight C

Group stage

| Mannschaft<br>Nation | Matchpunkte<br>Matchpoints | Partiepunkte<br>Gamepoints | Satzpunkte<br>Setpoints | Ballzahl<br>Points | Aufnahmen<br>Innings | MGD<br>Average |
|----------------------|----------------------------|----------------------------|-------------------------|--------------------|----------------------|----------------|
| <b>Belgien</b>       | 2                          | 2                          | 4                       | 73                 | 37                   | 1,972          |
| <b>Vietnam</b>       | 0                          | 0                          | 1                       | 37                 | 35                   | 1,057          |

|    |     |                     |   |   |    |    |              |   |
|----|-----|---------------------|---|---|----|----|--------------|---|
| 19 | III | <b>Eddy Merckx</b>  | 1 | 2 | 30 | 13 | <b>2,307</b> | 5 |
|    |     | <b>Duong Ahn Vu</b> | 0 | 0 | 10 | 12 | <b>0,833</b> | 4 |

|              | SP | 1.Satz | 2.Satz | GD    | HS |
|--------------|----|--------|--------|-------|----|
| Eddy Merckx  | 2  | 15 (8) | 15 (5) | 2,307 | 5  |
| Duong Ahn Vu | 0  | 8 (7)  | 2 (5)  | 0,833 | 4  |

|    |    |                         |   |   |    |    |              |   |
|----|----|-------------------------|---|---|----|----|--------------|---|
| 20 | IV | <b>Frederic Caudron</b> | 1 | 2 | 43 | 24 | <b>1,791</b> | 6 |
|    |    | <b>Ma Xuan Cuong</b>    | 0 | 1 | 27 | 23 | <b>1,173</b> | 5 |

|                  | SP | 1.Satz | 2.Satz  | 3.Satz | GD    | HS |
|------------------|----|--------|---------|--------|-------|----|
| Frederic Caudron | 2  | 13 (7) | 15 (10) | 15 (7) | 1,791 | 6  |
| Ma Xuan Cuong    | 1  | 15 (7) | 8 (10)  | 4 (6)  | 1,173 | 5  |



Rheinische Recycling GmbH

**RRG**

**AGIS** Industrie Service GmbH & Co. KG



viersener metallhandel holter





# World Championship

THREE CUSHION FOR NATIONAL TEAMS

1. - 4. März 2012 \* Festhalle Viersen



Vorrunde

Gruppe C

Flight C

Group stage

| Mannschaft<br>Nation | Matchpunkte<br>Matchpoints | Partiepunkte<br>Gamepoints | Satzpunkte<br>Setpoints | Ballzahl<br>Points | Aufnahmen<br>Innings | MGD<br>Average |
|----------------------|----------------------------|----------------------------|-------------------------|--------------------|----------------------|----------------|
| <b>Italien</b>       | 0                          | 0                          | 1                       | 47                 | 38                   | 1,236          |
| <b>Belgien</b>       | 2                          | 2                          | 4                       | 72                 | 39                   | 1,846          |

| 29 | I | Emilio Sciacca | 0 | 0 | 20 | 20 | 1,000 | 5 |
|----|---|----------------|---|---|----|----|-------|---|
|    |   | Eddy Merckx    | 1 | 2 | 30 | 21 | 1,428 | 6 |

|                | SP | 1.Satz  | 2.Satz  | GD    | HS |
|----------------|----|---------|---------|-------|----|
| Emilio Sciacca | 0  | 6 (10)  | 14 (10) | 1,000 | 5  |
| Eddy Merckx    | 2  | 15 (11) | 15 (10) | 1,428 | 6  |

| 30 | II | Fabrizio Cortese | 0 | 1 | 27 | 18 | 1,500 | 5  |
|----|----|------------------|---|---|----|----|-------|----|
|    |    | Frederic Caudron | 1 | 2 | 42 | 18 | 2,333 | 11 |

|                  | SP | 1.Satz | 2.Satz | 3.Satz | GD    | HS |
|------------------|----|--------|--------|--------|-------|----|
| Fabrizio Cortese | 1  | 3 (4)  | 15 (7) | 9 (7)  | 1,500 | 5  |
| Frederic Caudron | 2  | 15 (4) | 12 (7) | 15 (7) | 2,333 | 11 |

nach der 3. Spielrunde - after the 3rd round

Gruppe : C

Flight : C

| Land           | Sp | G | U | V | Matchpkt | Partiepkt | Satzpkt | Bälle | Aufn | MGD          | BEMD  |
|----------------|----|---|---|---|----------|-----------|---------|-------|------|--------------|-------|
| <b>Belgien</b> | 2  | 2 | 0 | 0 | 4:0      | 4:0       | 8:2     | 145   | 76   | <b>1,907</b> | 1,972 |
| <b>Vietnam</b> | 2  | 0 | 1 | 1 | 1:3      | 1:3       | 3:6     | 95    | 103  | <b>0,922</b> | 0,852 |
| <b>Italien</b> | 2  | 0 | 1 | 1 | 1:3      | 1:3       | 3:6     | 95    | 106  | <b>0,896</b> | 0,705 |



Rheinische Recycling GmbH



AGIS Industrie Service GmbH & Co. KG



viersener metallhandel holter





# World Championship

THREE CUSHION FOR NATIONAL TEAMS

1. - 4. März 2012 \* Festhalle Viersen



Vorrunde Gruppe D Flight D Group stage

| Mannschaft<br>Nation | Matchpunkte<br>Matchpoints | Partiepunkte<br>Gamepoints | Satzpunkte<br>Setpoints | Ballzahl<br>Points | Aufnahmen<br>Innings | MGD<br>Average |
|----------------------|----------------------------|----------------------------|-------------------------|--------------------|----------------------|----------------|
| <b>Frankreich</b>    | 1                          | 1                          | 3                       | 59                 | 36                   | 1,638          |
| <b>Türkei B</b>      | 1                          | 1                          | 2                       | 58                 | 35                   | 1,657          |

|   |     |                     |   |   |    |    |              |   |
|---|-----|---------------------|---|---|----|----|--------------|---|
| 7 | III | <b>Jérémy Bury</b>  | 0 | 1 | 29 | 20 | <b>1,450</b> | 6 |
|   |     | <b>Adnan Yüksel</b> | 1 | 2 | 38 | 20 | <b>1,900</b> | 7 |

|              | SP | 1.Satz | 2.Satz | 3.Satz  | GD    | HS |
|--------------|----|--------|--------|---------|-------|----|
| Jérémy Bury  | 1  | 15 (6) | 1 (3)  | 13 (11) | 1,450 | 6  |
| Adnan Yüksel | 2  | 8 (5)  | 15 (4) | 15 (11) | 1,900 | 7  |

|   |    |                          |   |   |    |    |              |   |
|---|----|--------------------------|---|---|----|----|--------------|---|
| 8 | IV | <b>Jerome Barbeillon</b> | 1 | 2 | 30 | 16 | <b>1,875</b> | 5 |
|   |    | <b>Murat Naci Coklu</b>  | 0 | 0 | 20 | 15 | <b>1,333</b> | 6 |

|                   | SP | 1.Satz | 2.Satz | GD    | HS |
|-------------------|----|--------|--------|-------|----|
| Jerome Barbeillon | 2  | 15 (9) | 15 (7) | 1,875 | 5  |
| Murat Naci Coklu  | 0  | 14 (9) | 6 (6)  | 1,333 | 6  |

Vorrunde Gruppe D Flight D Group stage

| Mannschaft<br>Nation | Matchpunkte<br>Matchpoints | Partiepunkte<br>Gamepoints | Satzpunkte<br>Setpoints | Ballzahl<br>Points | Aufnahmen<br>Innings | MGD<br>Average |
|----------------------|----------------------------|----------------------------|-------------------------|--------------------|----------------------|----------------|
| <b>Deutschland</b>   | 2                          | 2                          | 4                       | 66                 | 42                   | 1,571          |
| <b>Frankreich</b>    | 0                          | 0                          | 1                       | 39                 | 40                   | 0,975          |

|    |   |                    |   |   |    |    |              |    |
|----|---|--------------------|---|---|----|----|--------------|----|
| 17 | I | <b>Martin Horn</b> | 1 | 2 | 36 | 22 | <b>1,636</b> | 9  |
|    |   | <b>Jérémy Bury</b> | 0 | 1 | 28 | 21 | <b>1,333</b> | 10 |

|             | SP | 1.Satz | 2.Satz | 3.Satz | GD    | HS |
|-------------|----|--------|--------|--------|-------|----|
| Martin Horn | 2  | 6 (9)  | 15 (9) | 15 (4) | 1,636 | 9  |
| Jérémy Bury | 1  | 15 (9) | 8 (9)  | 5 (3)  | 1,333 | 10 |

|    |    |                          |   |   |    |    |              |   |
|----|----|--------------------------|---|---|----|----|--------------|---|
| 18 | II | <b>Stefan Galla</b>      | 1 | 2 | 30 | 20 | <b>1,500</b> | 4 |
|    |    | <b>Jerome Barbeillon</b> | 0 | 0 | 11 | 19 | <b>0,578</b> | 4 |

|                   | SP | 1.Satz | 2.Satz  | GD    | HS |
|-------------------|----|--------|---------|-------|----|
| Stefan Galla      | 2  | 15 (6) | 15 (14) | 1,500 | 4  |
| Jerome Barbeillon | 0  | 1 (6)  | 10 (13) | 0,578 | 4  |



# World Championship

THREE CUSHION FOR NATIONAL TEAMS

1. - 4. März 2012 \* Festhalle Viersen



Vorrunde

Gruppe D

Flight D

Group stage

| Mannschaft<br>Nation | Matchpunkte<br>Matchpoints | Partiepunkte<br>Gamepoints | Satzpunkte<br>Setpoints | Ballzahl<br>Points | Aufnahmen<br>Innings | MGD<br>Average |
|----------------------|----------------------------|----------------------------|-------------------------|--------------------|----------------------|----------------|
| <b>Türkei B</b>      | 1                          | 1                          | 2                       | 57                 | 39                   | 1,461          |
| <b>Deutschland</b>   | 1                          | 1                          | 2                       | 54                 | 39                   | 1,384          |

| 31 | III | Adnan Yüksel | 0 | 0 | 27 | 15 | 1,800 | 7 |
|----|-----|--------------|---|---|----|----|-------|---|
|    |     | Martin Horn  | 1 | 2 | 30 | 16 | 1,875 | 4 |

|              | SP | 1.Satz | 2.Satz | GD    | HS |
|--------------|----|--------|--------|-------|----|
| Adnan Yüksel | 0  | 13 (6) | 14 (9) | 1,800 | 7  |
| Martin Horn  | 2  | 15 (7) | 15 (9) | 1,875 | 4  |

| 32 | IV | Murat Naci Coklu | 1 | 2 | 30 | 24 | 1,250 | 9 |
|----|----|------------------|---|---|----|----|-------|---|
|    |    | Stefan Galla     | 0 | 0 | 24 | 23 | 1,043 | 4 |

|                  | SP | 1.Satz  | 2.Satz  | GD    | HS |
|------------------|----|---------|---------|-------|----|
| Murat Naci Coklu | 2  | 15 (13) | 15 (11) | 1,250 | 9  |
| Stefan Galla     | 0  | 14 (13) | 10 (10) | 1,043 | 4  |

nach der 3. Spielrunde - after the 3rd round

Gruppe : D

Flight : D

| Land               | Sp | G | U | V | Matchpkt | Partiepkt | Satzpkt | Bälle | Aufn | MGD          | BEMD  |
|--------------------|----|---|---|---|----------|-----------|---------|-------|------|--------------|-------|
| <b>Deutschland</b> | 2  | 1 | 1 | 0 | 3:1      | 3:1       | 6:3     | 120   | 81   | <b>1,481</b> | 1,571 |
| <b>Türkei B</b>    | 2  | 0 | 2 | 0 | 2:2      | 2:2       | 4:5     | 115   | 74   | <b>1,554</b> | 1,657 |
| <b>Frankreich</b>  | 2  | 0 | 1 | 1 | 1:3      | 1:3       | 4:6     | 98    | 76   | <b>1,289</b> | 1,638 |



Rheinische Recycling GmbH



AGIS Industrie Service GmbH & Co. KG



viersener metallhandel holter





# World Championship

THREE CUSHION FOR NATIONAL TEAMS

1. - 4. März 2012 \* Festhalle Viersen



Vorrunde

Gruppe E

Flight E

Group stage

| Mannschaft<br>Nation | Matchpunkte<br>Matchpoints | Partiepunkte<br>Gamepoints | Satzpunkte<br>Setpoints | Ballzahl<br>Points | Aufnahmen<br>Innings | MGD<br>Average |
|----------------------|----------------------------|----------------------------|-------------------------|--------------------|----------------------|----------------|
| <b>Dänemark</b>      | 2                          | 2                          | 4                       | 60                 | 41                   | 1,463          |
| <b>Luxemburg</b>     | 0                          | 0                          | 0                       | 17                 | 39                   | 0,435          |

| 9 | I | Tonny Carlsen | 1 | 2 | 30 | 22 | 1,363 | 7 |
|---|---|---------------|---|---|----|----|-------|---|
|   |   | Ramon Hamm    | 0 | 0 | 9  | 21 | 0,428 | 2 |

|               | SP | 1.Satz  | 2.Satz  | GD    | HS |
|---------------|----|---------|---------|-------|----|
| Tonny Carlsen | 2  | 15 (11) | 15 (11) | 1,363 | 7  |
| Ramon Hamm    | 0  | 4 (11)  | 5 (10)  | 0,428 | 2  |

| 10 | II | Thomas Andersen | 1 | 2 | 30 | 19 | 1,578 | 5 |
|----|----|-----------------|---|---|----|----|-------|---|
|    |    | Brice Briec     | 0 | 0 | 8  | 18 | 0,444 | 3 |

|                 | SP | 1.Satz | 2.Satz  | GD    | HS |
|-----------------|----|--------|---------|-------|----|
| Thomas Andersen | 2  | 15 (8) | 15 (11) | 1,578 | 5  |
| Brice Briec     | 0  | 5 (7)  | 3 (11)  | 0,444 | 3  |

Vorrunde

Gruppe E

Flight E

Group stage

| Mannschaft<br>Nation | Matchpunkte<br>Matchpoints | Partiepunkte<br>Gamepoints | Satzpunkte<br>Setpoints | Ballzahl<br>Points | Aufnahmen<br>Innings | MGD<br>Average |
|----------------------|----------------------------|----------------------------|-------------------------|--------------------|----------------------|----------------|
| <b>Spanien</b>       | 1                          | 1                          | 2                       | 66                 | 36                   | 1,833          |
| <b>Dänemark</b>      | 1                          | 1                          | 3                       | 52                 | 36                   | 1,444          |

| 23 | III | Daniel Sanchez | 1 | 2 | 43 | 19 | 2,263 | 10 |
|----|-----|----------------|---|---|----|----|-------|----|
|    |     | Tonny Carlsen  | 0 | 1 | 22 | 18 | 1,222 | 6  |

|                | SP | 1.Satz | 2.Satz | 3.Satz | GD    | HS |
|----------------|----|--------|--------|--------|-------|----|
| Daniel Sanchez | 2  | 15 (4) | 13 (7) | 15 (8) | 2,263 | 10 |
| Tonny Carlsen  | 1  | 1 (3)  | 15 (8) | 6 (7)  | 1,222 | 6  |

| 24 | IV | Javier Palazon  | 0 | 0 | 23 | 17 | 1,352 | 6 |
|----|----|-----------------|---|---|----|----|-------|---|
|    |    | Thomas Andersen | 1 | 2 | 30 | 18 | 1,666 | 9 |

|                 | SP | 1.Satz | 2.Satz | GD    | HS |
|-----------------|----|--------|--------|-------|----|
| Javier Palazon  | 0  | 12 (9) | 11 (8) | 1,352 | 6  |
| Thomas Andersen | 2  | 15 (9) | 15 (9) | 1,666 | 9  |



Rheinische Recycling GmbH

RRG

AGIS Industrie Service GmbH & Co. KG



Swan Simons

HDI



viersener metallhandel holter



Holiday Inn



NRW



# World Championship

THREE CUSHION FOR NATIONAL TEAMS  
1. - 4. März 2012 \* Festhalle Viersen



Vorrunde

Gruppe E

Flight E

Group stage

| Mannschaft<br>Nation | Matchpunkte<br>Matchpoints | Partiepunkte<br>Gamepoints | Satzpunkte<br>Setpoints | Ballzahl<br>Points | Aufnahmen<br>Innings | MGD<br>Average |
|----------------------|----------------------------|----------------------------|-------------------------|--------------------|----------------------|----------------|
| <b>Luxemburg</b>     | 0                          | 0                          | 0                       | 21                 | 37                   | 0,567          |
| <b>Spanien</b>       | 2                          | 2                          | 4                       | 60                 | 39                   | 1,538          |

| 33 | I | Ramon Hamm     | 0 | 0 | 13 | 16 | <b>0,812</b> | 4 |
|----|---|----------------|---|---|----|----|--------------|---|
|    |   | Daniel Sanchez | 1 | 2 | 30 | 17 | <b>1,764</b> | 5 |

|                | SP | 1.Satz | 2.Satz | GD    | HS |
|----------------|----|--------|--------|-------|----|
| Ramon Hamm     | 0  | 9 (9)  | 4 (7)  | 0,812 | 4  |
| Daniel Sanchez | 2  | 15 (9) | 15 (8) | 1,764 | 5  |

| 34 | II | Brice Briec    | 0 | 0 | 8  | 21 | <b>0,380</b> | 2  |
|----|----|----------------|---|---|----|----|--------------|----|
|    |    | Javier Palazon | 1 | 2 | 30 | 22 | <b>1,363</b> | 13 |

|                | SP | 1.Satz  | 2.Satz | GD    | HS |
|----------------|----|---------|--------|-------|----|
| Brice Briec    | 0  | 5 (15)  | 3 (6)  | 0,380 | 2  |
| Javier Palazon | 2  | 15 (16) | 15 (6) | 1,363 | 13 |

nach der 3. Spielrunde - after the 3rd round

**Gruppe : E**

**Flight : E**

| Land             | Sp | G | U | V | Matchpkt | Partiepkt | Satzpkt | Bälle | Aufn | MGD          | BEMD  |
|------------------|----|---|---|---|----------|-----------|---------|-------|------|--------------|-------|
| <b>Dänemark</b>  | 2  | 1 | 1 | 0 | 3:1      | 3:1       | 7:2     | 112   | 77   | <b>1,454</b> | 1,463 |
| <b>Spanien</b>   | 2  | 1 | 1 | 0 | 3:1      | 3:1       | 6:3     | 126   | 75   | <b>1,680</b> | 1,833 |
| <b>Luxemburg</b> | 2  | 0 | 0 | 2 | 0:4      | 0:4       | 0:8     | 38    | 76   | <b>0,500</b> |       |



Rheinische Recycling GmbH



AGIS Industrie Service GmbH & Co. KG



viersener metallhandel holter





# World Championship

THREE CUSHION FOR NATIONAL TEAMS

1. - 4. März 2012 \* Festhalle Viersen



Vorrunde **Gruppe F** Flight F Group stage

| Mannschaft<br>Nation | Matchpunkte<br>Matchpoints | Partiepunkte<br>Gamepoints | Satzpunkte<br>Setpoints | Ballzahl<br>Points | Aufnahmen<br>Innings | MGD<br>Average |
|----------------------|----------------------------|----------------------------|-------------------------|--------------------|----------------------|----------------|
| <b>Korea</b>         | 2                          | 2                          | 4                       | 74                 | 54                   | 1,370          |
| <b>Ägypten</b>       | 0                          | 0                          | 1                       | 49                 | 53                   | 0,924          |

|    |     |                     |   |   |    |    |              |   |
|----|-----|---------------------|---|---|----|----|--------------|---|
| 11 | III | <b>Cho Jae Ho</b>   | 1 | 2 | 44 | 24 | <b>1,833</b> | 8 |
|    |     | <b>Sameh Sidhom</b> | 0 | 1 | 33 | 24 | <b>1,375</b> | 5 |

|              | SP | 1.Satz | 2.Satz | 3.Satz  | GD    | HS |
|--------------|----|--------|--------|---------|-------|----|
| Cho Jae Ho   | 2  | 15 (5) | 14 (9) | 15 (10) | 1,833 | 8  |
| Sameh Sidhom | 1  | 10 (5) | 15 (9) | 8 (10)  | 1,375 | 5  |

|    |    |                      |   |   |    |    |              |   |
|----|----|----------------------|---|---|----|----|--------------|---|
| 12 | IV | <b>Choi Sung Won</b> | 1 | 2 | 30 | 30 | <b>1,000</b> | 3 |
|    |    | <b>Riad Nady</b>     | 0 | 0 | 16 | 29 | <b>0,551</b> | 2 |

|               | SP | 1.Satz  | 2.Satz  | GD    | HS |
|---------------|----|---------|---------|-------|----|
| Choi Sung Won | 2  | 15 (15) | 15 (15) | 1,000 | 3  |
| Riad Nady     | 0  | 7 (14)  | 9 (15)  | 0,551 | 2  |

Vorrunde **Gruppe F** Flight F Group stage

| Mannschaft<br>Nation | Matchpunkte<br>Matchpoints | Partiepunkte<br>Gamepoints | Satzpunkte<br>Setpoints | Ballzahl<br>Points | Aufnahmen<br>Innings | MGD<br>Average |
|----------------------|----------------------------|----------------------------|-------------------------|--------------------|----------------------|----------------|
| <b>Türkei A</b>      | 0                          | 0                          | 1                       | 47                 | 40                   | 1,175          |
| <b>Korea</b>         | 2                          | 2                          | 4                       | 72                 | 41                   | 1,756          |

|    |   |                        |   |   |    |    |              |   |
|----|---|------------------------|---|---|----|----|--------------|---|
| 21 | I | <b>Tayfun Tasdemir</b> | 0 | 0 | 13 | 17 | <b>0,764</b> | 6 |
|    |   | <b>Cho Jae Ho</b>      | 1 | 2 | 30 | 18 | <b>1,666</b> | 4 |

|                 | SP | 1.Satz | 2.Satz  | GD    | HS |
|-----------------|----|--------|---------|-------|----|
| Tayfun Tasdemir | 0  | 2 (6)  | 11 (11) | 0,764 | 6  |
| Cho Jae Ho      | 2  | 15 (7) | 15 (11) | 1,666 | 4  |

|    |    |                      |   |   |    |    |              |   |
|----|----|----------------------|---|---|----|----|--------------|---|
| 22 | II | <b>Lütfi Cenet</b>   | 0 | 1 | 34 | 23 | <b>1,478</b> | 6 |
|    |    | <b>Choi Sung Won</b> | 1 | 2 | 42 | 23 | <b>1,826</b> | 7 |

|               | SP | 1.Satz  | 2.Satz | 3.Satz | GD    | HS |
|---------------|----|---------|--------|--------|-------|----|
| Lütfi Cenet   | 1  | 15 (12) | 9 (2)  | 10 (9) | 1,478 | 6  |
| Choi Sung Won | 2  | 12 (11) | 15 (3) | 15 (9) | 1,826 | 7  |



# World Championship

THREE CUSHION FOR NATIONAL TEAMS

1. - 4. März 2012 \* Festhalle Viersen



Vorrunde

Gruppe F

Flight F

Group stage

| Mannschaft<br>Nation | Matchpunkte<br>Matchpoints | Partiepunkte<br>Gamepoints | Satzpunkte<br>Setpoints | Ballzahl<br>Points | Aufnahmen<br>Innings | MGD<br>Average |
|----------------------|----------------------------|----------------------------|-------------------------|--------------------|----------------------|----------------|
| <b>Ägypten</b>       | 1                          | 1                          | 2                       | 53                 | 50                   | 1,060          |
| <b>Türkei A</b>      | 1                          | 1                          | 3                       | 65                 | 50                   | 1,300          |

| 35 | III | Sameh Sidhom    | 0 | 0 | 13 | 16 | 0,812 | 3 |
|----|-----|-----------------|---|---|----|----|-------|---|
|    |     | Tayfun Tasdemir | 1 | 2 | 30 | 17 | 1,764 | 5 |

|                 | SP | 1.Satz | 2.Satz | GD    | HS |
|-----------------|----|--------|--------|-------|----|
| Sameh Sidhom    | 0  | 9 (7)  | 4 (9)  | 0,812 | 3  |
| Tayfun Tasdemir | 2  | 15 (8) | 15 (9) | 1,764 | 5  |

| 36 | IV | Riad Nady   | 1 | 2 | 40 | 34 | 1,176 | 8 |
|----|----|-------------|---|---|----|----|-------|---|
|    |    | Lütfi Cenet | 0 | 1 | 35 | 33 | 1,060 | 6 |

|             | SP | 1.Satz  | 2.Satz  | 3.Satz | GD    | HS |
|-------------|----|---------|---------|--------|-------|----|
| Riad Nady   | 2  | 10 (10) | 15 (15) | 15 (9) | 1,176 | 8  |
| Lütfi Cenet | 1  | 15 (10) | 12 (15) | 8 (8)  | 1,060 | 6  |

nach der 3. Spielrunde - after the 3rd round

Gruppe : F

Flight : F

| Land            | Sp | G | U | V | Matchpkt | Partiepkt | Satzpkt | Bälle | Aufn | MGD          | BEMD  |
|-----------------|----|---|---|---|----------|-----------|---------|-------|------|--------------|-------|
| <b>Korea</b>    | 2  | 2 | 0 | 0 | 4:0      | 4:0       | 8:2     | 146   | 95   | <b>1,536</b> | 1,756 |
| <b>Türkei A</b> | 2  | 0 | 1 | 1 | 1:3      | 1:3       | 4:6     | 112   | 90   | <b>1,244</b> | 1,300 |
| <b>Ägypten</b>  | 2  | 0 | 1 | 1 | 1:3      | 1:3       | 3:7     | 102   | 103  | <b>0,990</b> | 1,060 |







# World Championship

THREE CUSHION FOR NATIONAL TEAMS  
1. - 4. März 2012 \* Festhalle Viersen



## 3rd round - 3. Spielrunde

| Gruppe Flight | Land               | Sp | G | U | V | Matchpkt | Partiepkt | Satzpkt | Bälle | Aufn | MGD          | BEMD  |
|---------------|--------------------|----|---|---|---|----------|-----------|---------|-------|------|--------------|-------|
| <b>A</b>      | <b>Österreich</b>  | 2  | 1 | 1 | 0 | 3:1      | 3:1       | 6:5     | 130   | 123  | <b>1,056</b> | 1,064 |
|               | <b>Schweden</b>    | 2  | 0 | 2 | 0 | 2:2      | 2:2       | 5:4     | 104   | 78   | <b>1,333</b> | 1,515 |
|               | <b>Portugal</b>    | 2  | 0 | 1 | 1 | 1:3      | 1:3       | 4:6     | 103   | 110  | <b>0,936</b> | 1,060 |
| <b>B</b>      | <b>Japan</b>       | 2  | 1 | 1 | 0 | 3:1      | 3:1       | 7:3     | 132   | 122  | <b>1,081</b> | 1,833 |
|               | <b>Niederlande</b> | 2  | 1 | 0 | 1 | 2:2      | 2:2       | 5:4     | 119   | 66   | <b>1,803</b> | 1,875 |
|               | <b>Schweiz</b>     | 2  | 0 | 1 | 1 | 1:3      | 1:3       | 2:7     | 77    | 115  | <b>0,669</b> | 0,623 |
| <b>C</b>      | <b>Belgien</b>     | 2  | 2 | 0 | 0 | 4:0      | 4:0       | 8:2     | 145   | 76   | <b>1,907</b> | 1,972 |
|               | <b>Vietnam</b>     | 2  | 0 | 1 | 1 | 1:3      | 1:3       | 3:6     | 95    | 103  | <b>0,922</b> | 0,852 |
|               | <b>Italien</b>     | 2  | 0 | 1 | 1 | 1:3      | 1:3       | 3:6     | 95    | 106  | <b>0,896</b> | 0,705 |
| <b>D</b>      | <b>Deutschland</b> | 2  | 1 | 1 | 0 | 3:1      | 3:1       | 6:3     | 120   | 81   | <b>1,481</b> | 1,571 |
|               | <b>Türkei B</b>    | 2  | 0 | 2 | 0 | 2:2      | 2:2       | 4:5     | 115   | 74   | <b>1,554</b> | 1,657 |
|               | <b>Frankreich</b>  | 2  | 0 | 1 | 1 | 1:3      | 1:3       | 4:6     | 98    | 76   | <b>1,289</b> | 1,638 |
| <b>E</b>      | <b>Dänemark</b>    | 2  | 1 | 1 | 0 | 3:1      | 3:1       | 7:2     | 112   | 77   | <b>1,454</b> | 1,463 |
|               | <b>Spanien</b>     | 2  | 1 | 1 | 0 | 3:1      | 3:1       | 6:3     | 126   | 75   | <b>1,680</b> | 1,833 |
|               | <b>Luxemburg</b>   | 2  | 0 | 0 | 2 | 0:4      | 0:4       | 0:8     | 38    | 76   | <b>0,500</b> |       |
| <b>F</b>      | <b>Korea</b>       | 2  | 2 | 0 | 0 | 4:0      | 4:0       | 8:2     | 146   | 95   | <b>1,536</b> | 1,756 |
|               | <b>Türkei A</b>    | 2  | 0 | 1 | 1 | 1:3      | 1:3       | 4:6     | 112   | 90   | <b>1,244</b> | 1,300 |
|               | <b>Ägypten</b>     | 2  | 0 | 1 | 1 | 1:3      | 1:3       | 3:7     | 102   | 103  | <b>0,990</b> | 1,060 |





# World Championship

THREE CUSHION FOR NATIONAL TEAMS  
1. - 4. März 2012 \* Festhalle Viersen



## Klassement nach den Vorrundenspielen Teamranking after the pre-elimination

| Platz | Land               | Sp | G | U | V | Matchpkt | Partiepkt | Satzpkt | Bälle | Aufn | MGD          | BEMD         |
|-------|--------------------|----|---|---|---|----------|-----------|---------|-------|------|--------------|--------------|
|       | <b>Belgien</b>     | 2  | 2 | 0 | 0 | 4:0      | 4:0       | 8:2     | 145   | 76   | <b>1,907</b> | <b>1,972</b> |
|       | <b>Korea</b>       | 2  | 2 | 0 | 0 | 4:0      | 4:0       | 8:2     | 146   | 95   | <b>1,536</b> | <b>1,756</b> |
|       | <b>Dänemark</b>    | 2  | 1 | 1 | 0 | 3:1      | 3:1       | 7:2     | 112   | 77   | <b>1,454</b> | <b>1,463</b> |
|       | <b>Japan</b>       | 2  | 1 | 1 | 0 | 3:1      | 3:1       | 7:3     | 132   | 122  | <b>1,081</b> | <b>1,833</b> |
|       | <b>Deutschland</b> | 2  | 1 | 1 | 0 | 3:1      | 3:1       | 6:3     | 120   | 81   | <b>1,481</b> | <b>1,571</b> |
|       | <b>Österreich</b>  | 2  | 1 | 1 | 0 | 3:1      | 3:1       | 6:5     | 130   | 123  | <b>1,056</b> | <b>1,064</b> |
| 7     | <b>Spanien</b>     | 2  | 1 | 1 | 0 | 3:1      | 3:1       | 6:3     | 126   | 75   | <b>1,680</b> | <b>1,833</b> |
| 8     | <b>Niederlande</b> | 2  | 1 | 0 | 1 | 2:2      | 2:2       | 5:4     | 119   | 66   | <b>1,803</b> | <b>1,875</b> |
| 9     | <b>Schweden</b>    | 2  | 0 | 2 | 0 | 2:2      | 2:2       | 5:4     | 104   | 78   | <b>1,333</b> | <b>1,515</b> |
| 10    | <b>Türkei B</b>    | 2  | 0 | 2 | 0 | 2:2      | 2:2       | 4:5     | 115   | 74   | <b>1,554</b> | <b>1,657</b> |
| 11    | <b>Türkei A</b>    | 2  | 0 | 1 | 1 | 1:3      | 1:3       | 4:6     | 112   | 90   | <b>1,244</b> | <b>1,300</b> |
| 12    | <b>Vietnam</b>     | 2  | 0 | 1 | 1 | 1:3      | 1:3       | 3:6     | 95    | 103  | <b>0,922</b> | <b>0,852</b> |
| 13    | <b>Frankreich</b>  | 2  | 0 | 1 | 1 | 1:3      | 1:3       | 4:6     | 98    | 76   | <b>1,289</b> | <b>1,638</b> |
| 14    | <b>Portugal</b>    | 2  | 0 | 1 | 1 | 1:3      | 1:3       | 4:6     | 103   | 110  | <b>0,936</b> | <b>1,060</b> |
| 15    | <b>Italien</b>     | 2  | 0 | 1 | 1 | 1:3      | 1:3       | 3:6     | 95    | 106  | <b>0,896</b> | <b>0,705</b> |
| 16    | <b>Ägypten</b>     | 2  | 0 | 1 | 1 | 1:3      | 1:3       | 3:7     | 102   | 103  | <b>0,990</b> | <b>1,060</b> |
| 17    | <b>Schweiz</b>     | 2  | 0 | 1 | 1 | 1:3      | 1:3       | 2:7     | 77    | 115  | <b>0,669</b> | <b>0,623</b> |
| 18    | <b>Luxemburg</b>   | 2  | 0 | 0 | 2 | 0:4      | 0:4       | 0:8     | 38    | 76   | <b>0,500</b> |              |





# World Championship

THREE CUSHION FOR NATIONAL TEAMS  
1. - 4. März 2012 \* Festhalle Viersen



## Rangliste aller Spieler

| Name                | Land        | Sp | G | V | Pkt | Sätze | Ballz. | Aufn. | GD           | BFD   | BSatz | HS |
|---------------------|-------------|----|---|---|-----|-------|--------|-------|--------------|-------|-------|----|
| Eddy Merckx         | Belgien     | 2  | 2 | 0 | 2   | 4:0   | 60     | 34    | <b>1,764</b> | 2,307 | 3,000 | 6  |
| Thomas Andersen     | Dänemark    | 2  | 2 | 0 | 2   | 4:0   | 60     | 37    | <b>1,621</b> | 1,666 | 2,500 | 9  |
| Daniel Sanchez      | Spanien     | 2  | 2 | 0 | 2   | 4:1   | 73     | 36    | <b>2,027</b> | 2,263 | 3,750 | 10 |
| Cho Jae Ho          | Korea       | 2  | 2 | 0 | 2   | 4:1   | 74     | 42    | <b>1,761</b> | 1,833 | 3,000 | 8  |
| Martin Horn         | Deutschland | 2  | 2 | 0 | 2   | 4:1   | 66     | 38    | <b>1,736</b> | 1,875 | 3,750 | 9  |
| Choi Sung Won       | Korea       | 2  | 2 | 0 | 2   | 4:1   | 72     | 53    | <b>1,358</b> | 1,826 | 5,000 | 7  |
| O Takeshima         | Japan       | 2  | 2 | 0 | 2   | 4:1   | 66     | 53    | <b>1,245</b> | 1,894 | 5,000 | 5  |
| Frederic Caudron    | Belgien     | 2  | 2 | 0 | 2   | 4:2   | 85     | 42    | <b>2,023</b> | 2,333 | 3,750 | 11 |
| Andreas Efler       | Österreich  | 2  | 2 | 0 | 2   | 4:2   | 75     | 60    | <b>1,250</b> | 1,440 | 2,142 | 7  |
| Dick Jaspers        | Niederlande | 2  | 1 | 1 | 1   | 3:2   | 70     | 35    | <b>2,000</b> | 1,764 | 3,750 | 13 |
| Torbjörn Blomdahl   | Schweden    | 2  | 1 | 1 | 1   | 3:2   | 54     | 34    | <b>1,588</b> | 3,000 | 3,750 | 9  |
| Tonny Carlsen       | Dänemark    | 2  | 1 | 1 | 1   | 3:2   | 52     | 40    | <b>1,300</b> | 1,363 | 2,142 | 7  |
| Ma Xuan Cuong       | Vietnam     | 2  | 1 | 1 | 1   | 3:2   | 57     | 54    | <b>1,055</b> | 0,967 | 2,400 | 7  |
| Joao Pedro Ferreira | Portugal    | 2  | 1 | 1 | 1   | 3:2   | 65     | 67    | <b>0,970</b> | 1,250 | 1,875 | 7  |
| Ryuji Umeda         | Japan       | 2  | 1 | 1 | 1   | 3:2   | 66     | 69    | <b>0,956</b> | 1,764 | 2,142 | 7  |
| Jean van Erp        | Niederlande | 2  | 1 | 1 | 1   | 2:2   | 49     | 31    | <b>1,580</b> | 2,000 | 3,000 | 9  |
| Javier Palazon      | Spanien     | 2  | 1 | 1 | 1   | 2:2   | 53     | 39    | <b>1,358</b> | 1,363 | 3,000 | 13 |
| Murat Naci Coklu    | Türkei B    | 2  | 1 | 1 | 1   | 2:2   | 50     | 39    | <b>1,282</b> | 1,250 | 1,363 | 9  |
| Tayfun Tasdemir     | Türkei A    | 2  | 1 | 1 | 1   | 2:2   | 43     | 34    | <b>1,264</b> | 1,764 | 2,500 | 6  |
| Stefan Galla        | Deutschland | 2  | 1 | 1 | 1   | 2:2   | 54     | 43    | <b>1,255</b> | 1,500 | 2,500 | 4  |
| Jerome Barbeillon   | Frankreich  | 2  | 1 | 1 | 1   | 2:2   | 41     | 35    | <b>1,171</b> | 1,875 | 2,142 | 5  |
| Michael Nilsson     | Schweden    | 2  | 1 | 1 | 1   | 2:2   | 50     | 44    | <b>1,136</b> | 1,428 | 1,500 | 8  |
| Emilio Sciacca      | Italien     | 2  | 1 | 1 | 1   | 2:2   | 50     | 58    | <b>0,862</b> | 0,789 | 1,153 | 5  |
| Adnan Yüksel        | Türkei B    | 2  | 1 | 1 | 1   | 2:3   | 65     | 35    | <b>1,857</b> | 1,900 | 3,750 | 7  |
| René Hendriksen     | Schweiz     | 2  | 1 | 1 | 1   | 2:3   | 61     | 66    | <b>0,924</b> | 0,807 | 1,500 | 6  |
| Riad Nady           | Ägypten     | 2  | 1 | 1 | 1   | 2:3   | 56     | 63    | <b>0,888</b> | 1,176 | 1,666 | 8  |
| Herbert Szivacz     | Österreich  | 2  | 1 | 1 | 1   | 2:3   | 55     | 63    | <b>0,873</b> | 1,023 | 1,666 | 6  |
| Jérémy Bury         | Frankreich  | 2  | 0 | 2 | 0   | 2:4   | 57     | 41    | <b>1,390</b> |       | 2,500 | 10 |
| Lütfi Cenet         | Türkei A    | 2  | 0 | 2 | 0   | 2:4   | 69     | 56    | <b>1,232</b> |       | 1,875 | 6  |
| Sameh Sidhom        | Ägypten     | 2  | 0 | 2 | 0   | 1:4   | 46     | 40    | <b>1,150</b> |       | 1,666 | 5  |
| Fabrizio Cortese    | Italien     | 2  | 0 | 2 | 0   | 1:4   | 45     | 48    | <b>0,937</b> |       | 2,142 | 5  |
| Rui Manuel Costa    | Portugal    | 2  | 0 | 2 | 0   | 1:4   | 38     | 43    | <b>0,883</b> |       | 1,250 | 8  |
| Duong Ahn Vu        | Vietnam     | 2  | 0 | 2 | 0   | 0:4   | 38     | 49    | <b>0,775</b> |       | 1,666 | 4  |
| Ramon Hamm          | Luxemburg   | 2  | 0 | 2 | 0   | 0:4   | 22     | 37    | <b>0,594</b> |       |       | 4  |
| Brice Briece        | Luxemburg   | 2  | 0 | 2 | 0   | 0:4   | 16     | 39    | <b>0,410</b> |       |       | 3  |
| Torsten Danielsson  | Schweiz     | 2  | 0 | 2 | 0   | 0:4   | 16     | 49    | <b>0,326</b> |       |       | 2  |



Zwischenrunde **Gruppe G** Flight G Intermediary Rounds

| Mannschaft<br>Nation | Matchpunkte<br>Matchpoints | Partiepunkte<br>Gamepoints | Satzpunkte<br>Setpoints | Ballzahl<br>Points | Aufnahmen<br>Innings | MGD<br>Average |
|----------------------|----------------------------|----------------------------|-------------------------|--------------------|----------------------|----------------|
| <b>Türkei B</b>      | 1                          | 1                          | 2                       | 47                 | 33                   | 1,424          |
| <b>Türkei A</b>      | 1                          | 1                          | 2                       | 48                 | 33                   | 1,454          |

| 37 | I | Adnan Yüksel    |  | 1 | 2 | 30 | 16 | 1,875 | 6 |
|----|---|-----------------|--|---|---|----|----|-------|---|
|    |   | Tayfun Tasdemir |  | 0 | 0 | 18 | 15 | 1,200 | 5 |

|                 | SP | 1.Satz | 2.Satz | GD    | HS |
|-----------------|----|--------|--------|-------|----|
| Adnan Yüksel    | 2  | 15 (9) | 15 (7) | 1,875 | 6  |
| Tayfun Tasdemir | 0  | 9 (8)  | 9 (7)  | 1,200 | 5  |

| 38 | II | Murat Naci Coklu |  | 0 | 0 | 17 | 17 | 1,000 | 5 |
|----|----|------------------|--|---|---|----|----|-------|---|
|    |    | Lütfi Cenet      |  | 1 | 2 | 30 | 18 | 1,666 | 9 |

|                  | SP | 1.Satz | 2.Satz  | GD    | HS |
|------------------|----|--------|---------|-------|----|
| Murat Naci Coklu | 0  | 8 (8)  | 9 (9)   | 1,000 | 5  |
| Lütfi Cenet      | 2  | 15 (8) | 15 (10) | 1,666 | 9  |

Zwischenrunde **Gruppe G** Flight G Intermediary Rounds

| Mannschaft<br>Nation | Matchpunkte<br>Matchpoints | Partiepunkte<br>Gamepoints | Satzpunkte<br>Setpoints | Ballzahl<br>Points | Aufnahmen<br>Innings | MGD<br>Average |
|----------------------|----------------------------|----------------------------|-------------------------|--------------------|----------------------|----------------|
| <b>Spanien</b>       | 2                          | 2                          | 4                       | 60                 | 28                   | 2,142          |
| <b>Türkei B</b>      | 0                          | 0                          | 0                       | 32                 | 26                   | 1,230          |

| 43 | III | Daniel Sanchez |  | 1 | 2 | 30 | 14 | 2,142 | 5 |
|----|-----|----------------|--|---|---|----|----|-------|---|
|    |     | Adnan Yüksel   |  | 0 | 0 | 16 | 13 | 1,230 | 6 |

|                | SP | 1.Satz | 2.Satz | GD    | HS |
|----------------|----|--------|--------|-------|----|
| Daniel Sanchez | 2  | 15 (9) | 15 (5) | 2,142 | 5  |
| Adnan Yüksel   | 0  | 8 (9)  | 8 (4)  | 1,230 | 6  |

| 44 | IV | Javier Palazon   |  | 1 | 2 | 30 | 14 | 2,142 | 8 |
|----|----|------------------|--|---|---|----|----|-------|---|
|    |    | Murat Naci Coklu |  | 0 | 0 | 16 | 13 | 1,230 | 7 |

|                  | SP | 1.Satz | 2.Satz | GD    | HS |
|------------------|----|--------|--------|-------|----|
| Javier Palazon   | 2  | 15 (6) | 15 (8) | 2,142 | 8  |
| Murat Naci Coklu | 0  | 3 (6)  | 13 (7) | 1,230 | 7  |



# World Championship

THREE CUSHION FOR NATIONAL TEAMS

1. - 4. März 2012 \* Festhalle Viersen



## Zwischenrunde

## Gruppe G

## Flight G

## Intermediary Rounds

| Mannschaft<br>Nation | Matchpunkte<br>Matchpoints | Partiepunkte<br>Gamepoints | Satzpunkte<br>Setpoints | Ballzahl<br>Points | Aufnahmen<br>Innings | MGD<br>Average |
|----------------------|----------------------------|----------------------------|-------------------------|--------------------|----------------------|----------------|
| <b>Spanien</b>       | 1                          | 1                          | 2                       | 60                 | 37                   | 1,621          |
| <b>Türkei A</b>      | 1                          | 1                          | 3                       | 61                 | 37                   | 1,648          |

| 45 | I | Daniel Sanchez  | 1 | 2 | 41 | 21 | 1,952 | 13 |
|----|---|-----------------|---|---|----|----|-------|----|
|    |   | Tayfun Tasdemir | 0 | 1 | 31 | 20 | 1,550 | 9  |

|                 | SP | 1.Satz  | 2.Satz | 3.Satz | GD    | HS |
|-----------------|----|---------|--------|--------|-------|----|
| Daniel Sanchez  | 2  | 15 (10) | 11 (5) | 15 (6) | 1,952 | 13 |
| Tayfun Tasdemir | 1  | 8 (9)   | 15 (6) | 8 (5)  | 1,550 | 9  |

| 46 | II | Javier Palazon | 0 | 0 | 19 | 16 | 1,187 | 6 |
|----|----|----------------|---|---|----|----|-------|---|
|    |    | Lütfi Cenet    | 1 | 2 | 30 | 17 | 1,764 | 7 |

|                | SP | 1.Satz | 2.Satz | GD    | HS |
|----------------|----|--------|--------|-------|----|
| Javier Palazon | 0  | 9 (7)  | 10 (9) | 1,187 | 6  |
| Lütfi Cenet    | 2  | 15 (8) | 15 (9) | 1,764 | 7  |

nach der 3. Spielrunde - after the 3rd round

## Gruppe : G

## Flight : G

| Land            | Sp | G | U | V | Matchpkt | Partiepkt | Satzpkt | Bälle | Aufn | MGD   | BEMD  |
|-----------------|----|---|---|---|----------|-----------|---------|-------|------|-------|-------|
| <b>Spanien</b>  | 2  | 1 | 1 | 0 | 3:1      | 3:1       | 6:3     | 120   | 65   | 1,846 | 2,142 |
| <b>Türkei A</b> | 2  | 0 | 2 | 0 | 2:2      | 2:2       | 5:4     | 109   | 70   | 1,557 | 1,648 |
| <b>Türkei B</b> | 2  | 0 | 1 | 1 | 1:3      | 1:3       | 2:6     | 79    | 59   | 1,338 | 1,424 |



Rheinische Recycling GmbH



AGIS Industrie Service GmbH & Co. KG



viersener metallhandel holter





# World Championship

THREE CUSHION FOR NATIONAL TEAMS

1. - 4. März 2012 \* Festhalle Viersen



## Zwischenrunde Gruppe H Flight H Intermediary Rounds

| Mannschaft Nation | Matchpunkte Matchpoints | Partiepunkte Gamepoints | Satzpunkte Setpoints | Ballzahl Points | Aufnahmen Innings | MGD Average |
|-------------------|-------------------------|-------------------------|----------------------|-----------------|-------------------|-------------|
| <b>Schweden</b>   | 1                       | 1                       | 3                    | 75              | 47                | 1,595       |
| <b>Vietnam</b>    | 1                       | 1                       | 3                    | 50              | 46                | 1,086       |

|    |     |                          |   |   |    |    |              |    |
|----|-----|--------------------------|---|---|----|----|--------------|----|
| 39 | III | <b>Torbjörn Blomdahl</b> | 1 | 2 | 42 | 19 | <b>2,210</b> | 11 |
|    |     | <b>Duong Ahn Vu</b>      | 0 | 1 | 16 | 18 | <b>0,888</b> | 3  |

|                   | SP | 1.Satz | 2.Satz  | 3.Satz | GD    | HS |
|-------------------|----|--------|---------|--------|-------|----|
| Torbjörn Blomdahl | 2  | 15 (5) | 12 (9)  | 15 (5) | 2,210 | 11 |
| Duong Ahn Vu      | 1  | 1 (4)  | 15 (10) | 0 (4)  | 0,888 | 3  |

|    |    |                        |   |   |    |    |              |   |
|----|----|------------------------|---|---|----|----|--------------|---|
| 40 | IV | <b>Michael Nilsson</b> | 0 | 1 | 33 | 28 | <b>1,178</b> | 6 |
|    |    | <b>Ma Xuan Cuong</b>   | 1 | 2 | 34 | 28 | <b>1,214</b> | 4 |

|                 | SP | 1.Satz  | 2.Satz  | 3.Satz | GD    | HS |
|-----------------|----|---------|---------|--------|-------|----|
| Michael Nilsson | 1  | 15 (10) | 9 (9)   | 9 (9)  | 1,178 | 6  |
| Ma Xuan Cuong   | 2  | 4 (9)   | 15 (10) | 15 (9) | 1,214 | 4  |

## Zwischenrunde Gruppe H Flight H Intermediary Rounds

| Mannschaft Nation  | Matchpunkte Matchpoints | Partiepunkte Gamepoints | Satzpunkte Setpoints | Ballzahl Points | Aufnahmen Innings | MGD Average |
|--------------------|-------------------------|-------------------------|----------------------|-----------------|-------------------|-------------|
| <b>Niederlande</b> | 1                       | 1                       | 2                    | 65              | 43                | 1,511       |
| <b>Vietnam</b>     | 1                       | 1                       | 3                    | 66              | 44                | 1,500       |

|    |   |                     |   |   |    |    |              |    |
|----|---|---------------------|---|---|----|----|--------------|----|
| 41 | I | <b>Dick Jaspers</b> | 1 | 2 | 43 | 24 | <b>1,791</b> | 10 |
|    |   | <b>Duong Ahn Vu</b> | 0 | 1 | 36 | 24 | <b>1,500</b> | 8  |

|              | SP | 1.Satz | 2.Satz | 3.Satz | GD    | HS |
|--------------|----|--------|--------|--------|-------|----|
| Dick Jaspers | 2  | 15 (7) | 13 (9) | 15 (8) | 1,791 | 10 |
| Duong Ahn Vu | 1  | 11 (7) | 15 (9) | 10 (8) | 1,500 | 8  |

|    |    |                      |   |   |    |    |              |   |
|----|----|----------------------|---|---|----|----|--------------|---|
| 42 | II | <b>Jean van Erp</b>  | 0 | 0 | 22 | 19 | <b>1,157</b> | 4 |
|    |    | <b>Ma Xuan Cuong</b> | 1 | 2 | 30 | 20 | <b>1,500</b> | 6 |

|               | SP | 1.Satz  | 2.Satz  | GD    | HS |
|---------------|----|---------|---------|-------|----|
| Jean van Erp  | 0  | 14 (10) | 8 (9)   | 1,157 | 4  |
| Ma Xuan Cuong | 2  | 15 (10) | 15 (10) | 1,500 | 6  |



Rheinische Recycling GmbH

**RRG**

**AGIS** Industrie Service GmbH & Co. KG



viersener metallhandel holter





# World Championship

THREE CUSHION FOR NATIONAL TEAMS

1. - 4. März 2012 \* Festhalle Viersen



## Zwischenrunde

## Gruppe H

## Flight H

## Intermediary Rounds

| Mannschaft<br>Nation | Matchpunkte<br>Matchpoints | Partiepunkte<br>Gamepoints | Satzpunkte<br>Setpoints | Ballzahl<br>Points | Aufnahmen<br>Innings | MGD<br>Average |
|----------------------|----------------------------|----------------------------|-------------------------|--------------------|----------------------|----------------|
| <b>Niederlande</b>   | 1                          | 1                          | 2                       | 51                 | 33                   | 1,545          |
| <b>Schweden</b>      | 1                          | 1                          | 2                       | 45                 | 33                   | 1,363          |

| 47 | III | Dick Jaspers      | 1 | 2 | 30 | 10 | 3,000 | 9 |
|----|-----|-------------------|---|---|----|----|-------|---|
|    |     | Torbjörn Blomdahl | 0 | 0 | 15 | 9  | 1,666 | 5 |

|                   | SP | 1.Satz | 2.Satz | GD    | HS |
|-------------------|----|--------|--------|-------|----|
| Dick Jaspers      | 2  | 15 (6) | 15 (4) | 3,000 | 9  |
| Torbjörn Blomdahl | 0  | 8 (5)  | 7 (4)  | 1,666 | 5  |

| 48 | IV | Jean van Erp    | 0 | 0 | 21 | 23 | 0,913 | 4 |
|----|----|-----------------|---|---|----|----|-------|---|
|    |    | Michael Nilsson | 1 | 2 | 30 | 24 | 1,250 | 5 |

|                 | SP | 1.Satz  | 2.Satz  | GD    | HS |
|-----------------|----|---------|---------|-------|----|
| Jean van Erp    | 0  | 8 (9)   | 13 (14) | 0,913 | 4  |
| Michael Nilsson | 2  | 15 (10) | 15 (14) | 1,250 | 5  |

nach der 3. Spielrunde - after the 3rd round

Gruppe : H

Flight : H

| Land               | Sp | G | U | V | Matchpkt | Partiepkt | Satzpkt | Bälle | Aufn | MGD          | BEMD  |
|--------------------|----|---|---|---|----------|-----------|---------|-------|------|--------------|-------|
| <b>Vietnam</b>     | 2  | 0 | 2 | 0 | 2:2      | 2:2       | 6:5     | 116   | 90   | <b>1,288</b> | 1,500 |
| <b>Schweden</b>    | 2  | 0 | 2 | 0 | 2:2      | 2:2       | 5:5     | 120   | 80   | <b>1,500</b> | 1,595 |
| <b>Niederlande</b> | 2  | 0 | 2 | 0 | 2:2      | 2:2       | 4:5     | 116   | 76   | <b>1,526</b> | 1,545 |





# World Championship

THREE CUSHION FOR NATIONAL TEAMS  
1. - 4. März 2012 \* Festhalle Viersen



## Klassement nach der Zwischenrunde Teamranking after the intermediate round

| Platz | Land               | Sp | G | U | V | Matchpkt | Partiepkt | Satzpkt | Bälle | Aufn | MGD          | BEMD         |
|-------|--------------------|----|---|---|---|----------|-----------|---------|-------|------|--------------|--------------|
|       | <b>Belgien</b>     | 2  | 2 | 0 | 0 | 4:0      | 4:0       | 8:2     | 145   | 76   | <b>1,907</b> | <b>1,972</b> |
|       | <b>Korea</b>       | 2  | 2 | 0 | 0 | 4:0      | 4:0       | 8:2     | 146   | 95   | <b>1,536</b> | <b>1,756</b> |
|       | <b>Dänemark</b>    | 2  | 1 | 1 | 0 | 3:1      | 3:1       | 7:2     | 112   | 77   | <b>1,454</b> | <b>1,463</b> |
|       | <b>Japan</b>       | 2  | 1 | 1 | 0 | 3:1      | 3:1       | 7:3     | 132   | 122  | <b>1,081</b> | <b>1,833</b> |
|       | <b>Deutschland</b> | 2  | 1 | 1 | 0 | 3:1      | 3:1       | 6:3     | 120   | 81   | <b>1,481</b> | <b>1,571</b> |
|       | <b>Österreich</b>  | 2  | 1 | 1 | 0 | 3:1      | 3:1       | 6:5     | 130   | 123  | <b>1,056</b> | <b>1,064</b> |
|       | <b>Spanien</b>     | 4  | 2 | 2 | 0 | 6:2      | 6:2       | 12:6    | 246   | 140  | <b>1,757</b> | <b>2,142</b> |
|       | <b>Vietnam</b>     | 4  | 0 | 3 | 1 | 3:5      | 3:5       | 9:11    | 211   | 193  | <b>1,093</b> | <b>1,500</b> |
| 9     | <b>Türkei A</b>    | 4  | 0 | 3 | 1 | 3:5      | 3:5       | 9:10    | 221   | 160  | <b>1,381</b> | <b>1,648</b> |
| 10    | <b>Schweden</b>    | 4  | 0 | 4 | 0 | 4:4      | 4:4       | 10:9    | 224   | 158  | <b>1,417</b> | <b>1,595</b> |
| 11    | <b>Niederlande</b> | 4  | 1 | 2 | 1 | 4:4      | 4:4       | 9:9     | 235   | 142  | <b>1,654</b> | <b>1,875</b> |
| 12    | <b>Türkei B</b>    | 4  | 0 | 3 | 1 | 3:5      | 3:5       | 6:11    | 194   | 133  | <b>1,458</b> | <b>1,657</b> |
| 13    | <b>Frankreich</b>  | 2  | 0 | 1 | 1 | 1:3      | 1:3       | 4:6     | 98    | 76   | <b>1,289</b> | <b>1,638</b> |
| 14    | <b>Portugal</b>    | 2  | 0 | 1 | 1 | 1:3      | 1:3       | 4:6     | 103   | 110  | <b>0,936</b> | <b>1,060</b> |
| 15    | <b>Italien</b>     | 2  | 0 | 1 | 1 | 1:3      | 1:3       | 3:6     | 95    | 106  | <b>0,896</b> | <b>0,705</b> |
| 16    | <b>Ägypten</b>     | 2  | 0 | 1 | 1 | 1:3      | 1:3       | 3:7     | 102   | 103  | <b>0,990</b> | <b>1,060</b> |
| 17    | <b>Schweiz</b>     | 2  | 0 | 1 | 1 | 1:3      | 1:3       | 2:7     | 77    | 115  | <b>0,669</b> | <b>0,623</b> |
| 18    | <b>Luxemburg</b>   | 2  | 0 | 0 | 2 | 0:4      | 0:4       | 0:8     | 38    | 76   | <b>0,500</b> |              |





## Viertelfinale - Auslosung

WELTMEISTERSCHAFT  
BILLIARD - DREIBAND FÜR  
NATIONALMANNSCHAFTEN

25.  
16:00

1+2

### Österreich



1. Andreas Efler  
2. Herbert Szivacz

vs.

### Deutschland



1. Martin Horn  
2. Stefan Galla

26.  
16:00

3+4

### Belgien



1. Eddy Merckx  
2. Frederic Caudron

vs.

### Japan



1. O Takeshima  
2. Ryuji Umeda

27.  
19:30

1+2

### Korea



1. Cho Jae Ho  
2. Choi Sung Won

vs.

### Spanien



1. Daniel Sanchez  
2. Javier Palazon

28.  
19:30

3+4

### Dänemark



1. Tonny Carlsen  
2. Thomas Andersen

vs.

### Vietnam



1. Ahn Vu Duong  
2. Xuan Cuong Ma



# World Championship

THREE CUSHION FOR NATIONAL TEAMS  
1. - 4. März 2012 \* Festhalle Viersen



## 1. Viertelfinale                      Endrunde                      Final round                      1st quarterfinal

| Mannschaft<br>Nation | Matchpunkte<br>Matchpoints | Partiepunkte<br>Gamepoints | Satzpunkte<br>Setpoints | Ballzahl<br>Points | Aufnahmen<br>Innings | MGD<br>Average |
|----------------------|----------------------------|----------------------------|-------------------------|--------------------|----------------------|----------------|
| <b>Deutschland</b>   | 2                          | 1                          | 3                       | 76                 | 53                   | 1,433          |
| <b>Österreich</b>    | 0                          | 1                          | 3                       | 65                 | 52                   | 1,250          |

|    |   |                      |   |   |    |    |              |   |
|----|---|----------------------|---|---|----|----|--------------|---|
| 49 | I | <b>Martin Horn</b>   | 1 | 3 | 45 | 24 | <b>1,875</b> | 7 |
|    |   | <b>Andreas Efler</b> | 0 | 0 | 20 | 22 | <b>0,909</b> | 5 |

|               | SP | 1.Satz | 2.Satz  | 3.Satz | GD    | HS |
|---------------|----|--------|---------|--------|-------|----|
| Martin Horn   | 3  | 15 (8) | 15 (11) | 15 (5) | 1,875 | 7  |
| Andreas Efler | 0  | 1 (7)  | 10 (11) | 9 (4)  | 0,909 | 5  |

|    |    |                        |   |   |    |    |              |   |
|----|----|------------------------|---|---|----|----|--------------|---|
| 50 | II | <b>Stefan Galla</b>    | 0 | 0 | 31 | 29 | <b>1,068</b> | 6 |
|    |    | <b>Herbert Szivacz</b> | 1 | 3 | 45 | 30 | <b>1,500</b> | 5 |

|                 | SP | 1.Satz  | 2.Satz  | 3.Satz | GD    | HS |
|-----------------|----|---------|---------|--------|-------|----|
| Stefan Galla    | 0  | 9 (10)  | 14 (10) | 8 (9)  | 1,068 | 6  |
| Herbert Szivacz | 3  | 15 (10) | 15 (11) | 15 (9) | 1,500 | 5  |

## 2. Viertelfinale                      Endrunde                      Final round                      2nd quarterfinal

| Mannschaft<br>Nation | Matchpunkte<br>Matchpoints | Partiepunkte<br>Gamepoints | Satzpunkte<br>Setpoints | Ballzahl<br>Points | Aufnahmen<br>Innings | MGD<br>Average |
|----------------------|----------------------------|----------------------------|-------------------------|--------------------|----------------------|----------------|
| <b>Belgien</b>       | 2                          | 2                          | 6                       | 109                | 53                   | 2,056          |
| <b>Japan</b>         | 0                          | 0                          | 3                       | 75                 | 51                   | 1,470          |

|    |     |                    |   |   |    |    |              |   |
|----|-----|--------------------|---|---|----|----|--------------|---|
| 51 | III | <b>Eddy Merckx</b> | 1 | 3 | 53 | 25 | <b>2,120</b> | 8 |
|    |     | <b>O Takeshima</b> | 0 | 2 | 40 | 24 | <b>1,666</b> | 7 |

|             | SP | 1.Satz | 2.Satz | 3.Satz | 4.Satz | 5.Satz | GD    | HS |
|-------------|----|--------|--------|--------|--------|--------|-------|----|
| Eddy Merckx | 3  | 15 (5) | 5 (2)  | 3 (7)  | 15 (6) | 15 (5) | 2,120 | 8  |
| O Takeshima | 2  | 6 (4)  | 15 (3) | 15 (7) | 4 (6)  | 0 (4)  | 1,666 | 7  |

|    |    |                         |   |   |    |    |              |   |
|----|----|-------------------------|---|---|----|----|--------------|---|
| 52 | IV | <b>Frederic Caudron</b> | 1 | 3 | 56 | 28 | <b>2,000</b> | 8 |
|    |    | <b>Ryuji Umeda</b>      | 0 | 1 | 35 | 27 | <b>1,296</b> | 5 |

|                  | SP | 1.Satz  | 2.Satz | 3.Satz | 4.Satz | GD    | HS |
|------------------|----|---------|--------|--------|--------|-------|----|
| Frederic Caudron | 3  | 11 (10) | 15 (4) | 15 (6) | 15 (8) | 2,000 | 8  |
| Ryuji Umeda      | 1  | 15 (11) | 3 (3)  | 10 (6) | 7 (7)  | 1,296 | 5  |





# World Championship

THREE CUSHION FOR NATIONAL TEAMS  
1. - 4. März 2012 \* Festhalle Viersen



### 3. Viertelfinale                      Endrunde                      Final round                      3rd quarterfinal

| Mannschaft<br>Nation | Matchpunkte<br>Matchpoints | Partiepunkte<br>Gamepoints | Satzpunkte<br>Setpoints | Ballzahl<br>Points | Aufnahmen<br>Innings | MGD<br>Average |
|----------------------|----------------------------|----------------------------|-------------------------|--------------------|----------------------|----------------|
| <b>Korea</b>         | 0                          | 0                          | 2                       | 80                 | 62                   | 1,290          |
| <b>Spanien</b>       | 2                          | 2                          | 6                       | 109                | 64                   | 1,703          |

|    |   |                       |   |   |    |    |              |   |
|----|---|-----------------------|---|---|----|----|--------------|---|
| 53 | I | <b>Cho Jae Ho</b>     | 0 | 1 | 48 | 33 | <b>1,454</b> | 7 |
|    |   | <b>Daniel Sanchez</b> | 1 | 3 | 55 | 34 | <b>1,617</b> | 6 |

|                | SP | 1.Satz | 2.Satz | 3.Satz | 4.Satz  | GD    | HS |
|----------------|----|--------|--------|--------|---------|-------|----|
| Cho Jae Ho     | 1  | 15 (6) | 14 (7) | 5 (8)  | 14 (12) | 1,454 | 7  |
| Daniel Sanchez | 3  | 10 (5) | 15 (8) | 15 (8) | 15 (13) | 1,617 | 6  |

|    |    |                       |   |   |    |    |              |   |
|----|----|-----------------------|---|---|----|----|--------------|---|
| 54 | II | <b>Choi Sung Won</b>  | 0 | 1 | 32 | 29 | <b>1,103</b> | 5 |
|    |    | <b>Javier Palazon</b> | 1 | 3 | 54 | 30 | <b>1,800</b> | 9 |

|                | SP | 1.Satz | 2.Satz  | 3.Satz | 4.Satz | GD    | HS |
|----------------|----|--------|---------|--------|--------|-------|----|
| Choi Sung Won  | 1  | 5 (4)  | 15 (15) | 6 (5)  | 6 (5)  | 1,103 | 5  |
| Javier Palazon | 3  | 15 (5) | 14 (14) | 15 (6) | 10 (5) | 1,800 | 9  |

### 4. Viertelfinale                      Endrunde                      Final round                      4th quarterfinal

| Mannschaft<br>Nation | Matchpunkte<br>Matchpoints | Partiepunkte<br>Gamepoints | Satzpunkte<br>Setpoints | Ballzahl<br>Points | Aufnahmen<br>Innings | MGD<br>Average |
|----------------------|----------------------------|----------------------------|-------------------------|--------------------|----------------------|----------------|
| <b>Dänemark</b>      | 2                          | 1                          | 4                       | 72                 | 69                   | 1,043          |
| <b>Vietnam</b>       | 0                          | 1                          | 2                       | 64                 | 68                   | 0,941          |

|    |     |                      |   |   |    |    |              |   |
|----|-----|----------------------|---|---|----|----|--------------|---|
| 55 | III | <b>Tonny Carlsen</b> | 1 | 3 | 45 | 29 | <b>1,551</b> | 8 |
|    |     | <b>Duong Ahn Vu</b>  | 0 | 0 | 29 | 27 | <b>1,074</b> | 3 |

|               | SP | 1.Satz | 2.Satz  | 3.Satz  | GD    | HS |
|---------------|----|--------|---------|---------|-------|----|
| Tonny Carlsen | 3  | 15 (7) | 15 (10) | 15 (12) | 1,551 | 8  |
| Duong Ahn Vu  | 0  | 4 (6)  | 14 (10) | 11 (11) | 1,074 | 3  |

|    |    |                        |   |   |    |    |              |   |
|----|----|------------------------|---|---|----|----|--------------|---|
| 56 | IV | <b>Thomas Andersen</b> | 0 | 1 | 27 | 40 | <b>0,675</b> | 6 |
|    |    | <b>Ma Xuan Cuong</b>   | 1 | 2 | 35 | 41 | <b>0,853</b> | 5 |

|                 | SP | 1.Satz  | 2.Satz | 3.Satz | GD    | HS |
|-----------------|----|---------|--------|--------|-------|----|
| Thomas Andersen | 1  | 12 (27) | 15 (9) | 0 (4)  | 0,675 | 6  |
| Ma Xuan Cuong   | 2  | 15 (28) | 8 (8)  | 12 (5) | 0,853 | 5  |





# World Championship

THREE CUSHION FOR NATIONAL TEAMS  
1. - 4. März 2012 \* Festhalle Viersen



## Klassement nach den Viertelfinalspielen Staying after the quarter-finals

| Platz | Land               | Sp | G | U | V | Matchpkt | Partiepkt | Satzpkt | Bälle | Aufn | MGD          | BEMD         |
|-------|--------------------|----|---|---|---|----------|-----------|---------|-------|------|--------------|--------------|
|       | <b>Spanien</b>     | 1  | 1 | 0 | 0 | 2:0      | 2:0       | 6:2     | 109   | 64   | <b>1,703</b> | <b>1,703</b> |
|       | <b>Belgien</b>     | 1  | 1 | 0 | 0 | 2:0      | 2:0       | 6:3     | 109   | 53   | <b>2,056</b> | <b>2,056</b> |
|       | <b>Dänemark</b>    | 1  | 1 | 0 | 0 | 2:0      | 1:1       | 4:2     | 72    | 69   | <b>1,043</b> | <b>1,043</b> |
|       | <b>Deutschland</b> | 1  | 1 | 0 | 0 | 2:0      | 1:1       | 3:3     | 76    | 53   | <b>1,433</b> | <b>1,433</b> |


| Platz | Land              | Sp | G | U | V | Matchpkt | Partiepkt | Satzpkt | Bälle | Aufn | MGD          | BEMD         |
|-------|-------------------|----|---|---|---|----------|-----------|---------|-------|------|--------------|--------------|
| 5     | <b>Österreich</b> | 1  | 0 | 0 | 1 | 0:2      | 1:1       | 3:3     | 65    | 52   | <b>1,250</b> | <b>1,250</b> |
| 6     | <b>Vietnam</b>    | 1  | 0 | 0 | 1 | 0:2      | 1:1       | 2:4     | 64    | 68   | <b>0,941</b> | <b>0,941</b> |
| 7     | <b>Japan</b>      | 1  | 0 | 0 | 1 | 0:2      | 0:2       | 3:6     | 75    | 51   | <b>1,470</b> |              |
| 8     | <b>Korea</b>      | 1  | 0 | 0 | 1 | 0:2      | 0:2       | 2:6     | 80    | 62   | <b>1,290</b> |              |





# World Championship

THREE CUSHION FOR NATIONAL TEAMS  
1. - 4. März 2012 \* Festhalle Viersen




## Halbfinale - Auslosung

### Billard 1+2


29.

### Deutschland

-  1. Martin Horn
- 2. Stefan Galla

vs.


### Dänemark

-  1. Tonny Carlsen
- 2. Thomas Andersen

### Billard 3+4

30.

### Belgien

-  1. Eddy Merckx
- 2. Frederic Caudron

vs.

### Spanien

-  1. Daniel Sanchez
- 2. Javier Palazon





# World Championship

THREE CUSHION FOR NATIONAL TEAMS  
1. - 4. März 2012 \* Festhalle Viersen



## 1. Halbfinale                      Endrunde                      Final round                      1st semifinal

| Mannschaft<br>Nation | Matchpunkte<br>Matchpoints | Partiepunkte<br>Gamepoints | Satzpunkte<br>Setpoints | Ballzahl<br>Points | Aufnahmen<br>Innings | MGD<br>Average |
|----------------------|----------------------------|----------------------------|-------------------------|--------------------|----------------------|----------------|
| <b>Deutschland</b>   | 2                          | 2                          | 6                       | 87                 | 51                   | 1,705          |
| <b>Dänemark</b>      | 0                          | 0                          | 1                       | 66                 | 49                   | 1,346          |

|    |   |                      |   |   |    |    |              |   |
|----|---|----------------------|---|---|----|----|--------------|---|
| 57 | I | <b>Martin Horn</b>   | 1 | 3 | 45 | 26 | <b>1,730</b> | 8 |
|    |   | <b>Tonny Carlsen</b> | 0 | 0 | 28 | 25 | <b>1,120</b> | 6 |

|               | SP | 1.Satz | 2.Satz  | 3.Satz | GD    | HS |
|---------------|----|--------|---------|--------|-------|----|
| Martin Horn   | 3  | 15 (8) | 15 (13) | 15 (5) | 1,730 | 8  |
| Tonny Carlsen | 0  | 11 (8) | 14 (12) | 3 (5)  | 1,120 | 6  |

|    |    |                        |   |   |    |    |              |    |
|----|----|------------------------|---|---|----|----|--------------|----|
| 58 | II | <b>Stefan Galla</b>    | 1 | 3 | 42 | 25 | <b>1,680</b> | 13 |
|    |    | <b>Thomas Andersen</b> | 0 | 1 | 38 | 24 | <b>1,583</b> | 9  |

|                 | SP | 1.Satz | 2.Satz  | 3.Satz | 4.Satz | GD    | HS |
|-----------------|----|--------|---------|--------|--------|-------|----|
| Stefan Galla    | 3  | 15 (6) | 15 (11) | 7 (6)  | 5 (2)  | 1,680 | 13 |
| Thomas Andersen | 1  | 7 (5)  | 13 (11) | 15 (6) | 3 (2)  | 1,583 | 9  |

## 2. Halbfinale                      Endrunde                      Final round                      2nd semifinal

| Mannschaft<br>Nation | Matchpunkte<br>Matchpoints | Partiepunkte<br>Gamepoints | Satzpunkte<br>Setpoints | Ballzahl<br>Points | Aufnahmen<br>Innings | MGD<br>Average |
|----------------------|----------------------------|----------------------------|-------------------------|--------------------|----------------------|----------------|
| <b>Belgien</b>       | 2                          | 1                          | 4                       | 90                 | 55                   | 1,636          |
| <b>Spanien</b>       | 0                          | 1                          | 3                       | 70                 | 55                   | 1,272          |

|    |     |                       |   |   |    |    |              |   |
|----|-----|-----------------------|---|---|----|----|--------------|---|
| 59 | III | <b>Eddy Merckx</b>    | 0 | 1 | 37 | 26 | <b>1,423</b> | 9 |
|    |     | <b>Daniel Sanchez</b> | 1 | 2 | 39 | 27 | <b>1,444</b> | 6 |

|                | SP | 1.Satz  | 2.Satz | 3.Satz | GD    | HS |
|----------------|----|---------|--------|--------|-------|----|
| Eddy Merckx    | 1  | 11 (11) | 11 (9) | 15 (6) | 1,423 | 9  |
| Daniel Sanchez | 2  | 15 (12) | 15 (9) | 9 (6)  | 1,444 | 6  |

|    |    |                         |   |   |    |    |              |   |
|----|----|-------------------------|---|---|----|----|--------------|---|
| 60 | IV | <b>Frederic Caudron</b> | 1 | 3 | 53 | 29 | <b>1,766</b> | 8 |
|    |    | <b>Javier Palazon</b>   | 0 | 1 | 31 | 28 | <b>1,107</b> | 5 |

|                  | SP | 1.Satz | 2.Satz | 3.Satz | 4.Satz | GD    | HS |
|------------------|----|--------|--------|--------|--------|-------|----|
| Frederic Caudron | 3  | 15 (7) | 15 (6) | 8 (7)  | 15 (9) | 1,766 | 8  |
| Javier Palazon   | 1  | 1 (7)  | 7 (5)  | 15 (8) | 8 (8)  | 1,107 | 5  |





# World Championship

THREE CUSHION FOR NATIONAL TEAMS  
1. - 4. März 2012 \* Festhalle Viersen



FINALE                      Endrunde                      Final round                      FINAL

| Mannschaft<br>Nation | Matchpunkte<br>Matchpoints | Partiepunkte<br>Gamepoints | Satzpunkte<br>Setpoints | Ballzahl<br>Points | Aufnahmen<br>Innings | MGD<br>Average |
|----------------------|----------------------------|----------------------------|-------------------------|--------------------|----------------------|----------------|
| <b>Deutschland</b>   | 0                          | 0                          | 2                       | 66                 | 47                   | 1,404          |
| <b>Belgien</b>       | 2                          | 2                          | 5                       | 95                 | 49                   | 1,938          |

|    |   |                    |   |   |    |    |              |   |
|----|---|--------------------|---|---|----|----|--------------|---|
| 61 | I | <b>Martin Horn</b> | 0 | 1 | 33 | 21 | <b>1,571</b> | 4 |
|    |   | <b>Eddy Merckx</b> | 1 | 2 | 41 | 22 | <b>1,863</b> | 6 |

|             | SP | 1.Satz | 2.Satz | 3.Satz | GD    | HS |
|-------------|----|--------|--------|--------|-------|----|
| Martin Horn | 1  | 10 (5) | 15 (9) | 8 (7)  | 1,571 | 4  |
| Eddy Merckx | 2  | 15 (6) | 11 (8) | 15 (8) | 1,863 | 6  |

|    |    |                         |   |   |    |    |              |   |
|----|----|-------------------------|---|---|----|----|--------------|---|
| 62 | II | <b>Stefan Galla</b>     | 0 | 1 | 33 | 26 | <b>1,269</b> | 6 |
|    |    | <b>Frederic Caudron</b> | 1 | 3 | 54 | 27 | <b>2,000</b> | 7 |

|                  | SP | 1.Satz | 2.Satz | 3.Satz | 4.Satz | GD    | HS |
|------------------|----|--------|--------|--------|--------|-------|----|
| Stefan Galla     | 1  | 10 (6) | 3 (5)  | 15 (9) | 5 (6)  | 1,269 | 6  |
| Frederic Caudron | 3  | 15 (6) | 15 (6) | 9 (8)  | 15 (7) | 2,000 | 7  |





# World Championship

THREE CUSHION FOR NATIONAL TEAMS  
1. - 4. März 2012 \* Festhalle Viersen



## Rangliste aller Spieler

| Name                | Land        | Sp | G | V | Pkt | Sätze | Ballz. | Aufn. | GD           | BFD   | BSatz | HS |
|---------------------|-------------|----|---|---|-----|-------|--------|-------|--------------|-------|-------|----|
| Daniel Sanchez      | Spanien     | 6  | 6 | 0 | 6   | 13:4  | 238    | 132   | <b>1,803</b> | 2,263 | 3,750 | 13 |
| Frederic Caudron    | Belgien     | 5  | 5 | 0 | 5   | 13:5  | 248    | 126   | <b>1,968</b> | 2,333 | 3,750 | 11 |
| Martin Horn         | Deutschland | 5  | 4 | 1 | 4   | 11:3  | 189    | 109   | <b>1,733</b> | 1,875 | 3,750 | 9  |
| Eddy Merckx         | Belgien     | 5  | 4 | 1 | 4   | 10:5  | 191    | 107   | <b>1,785</b> | 2,307 | 3,000 | 9  |
| Ma Xuan Cuong       | Vietnam     | 5  | 4 | 1 | 4   | 9:4   | 156    | 143   | <b>1,090</b> | 1,500 | 2,400 | 7  |
| Dick Jaspers        | Niederlande | 4  | 3 | 1 | 3   | 7:3   | 143    | 69    | <b>2,072</b> | 3,000 | 3,750 | 13 |
| Javier Palazon      | Spanien     | 6  | 3 | 3 | 3   | 8:8   | 187    | 127   | <b>1,472</b> | 2,142 | 3,000 | 13 |
| Lütfi Cenet         | Türkei A    | 4  | 2 | 2 | 2   | 6:4   | 129    | 91    | <b>1,417</b> | 1,764 | 1,875 | 9  |
| O Takeshima         | Japan       | 3  | 2 | 1 | 2   | 6:4   | 106    | 77    | <b>1,376</b> | 1,894 | 5,000 | 7  |
| Herbert Szivacz     | Österreich  | 3  | 2 | 1 | 2   | 5:3   | 100    | 93    | <b>1,075</b> | 1,500 | 1,666 | 6  |
| Tonny Carlsen       | Dänemark    | 4  | 2 | 2 | 2   | 6:5   | 125    | 94    | <b>1,329</b> | 1,551 | 2,142 | 8  |
| Thomas Andersen     | Dänemark    | 4  | 2 | 2 | 2   | 6:5   | 125    | 101   | <b>1,237</b> | 1,666 | 2,500 | 9  |
| Cho Jae Ho          | Korea       | 3  | 2 | 1 | 2   | 5:4   | 122    | 75    | <b>1,626</b> | 1,833 | 3,000 | 8  |
| Choi Sung Won       | Korea       | 3  | 2 | 1 | 2   | 5:4   | 104    | 82    | <b>1,268</b> | 1,826 | 5,000 | 7  |
| Michael Nilsson     | Schweden    | 4  | 2 | 2 | 2   | 5:4   | 113    | 96    | <b>1,177</b> | 1,428 | 1,500 | 8  |
| Torbjörn Blomdahl   | Schweden    | 4  | 2 | 2 | 2   | 5:5   | 111    | 62    | <b>1,790</b> | 3,000 | 3,750 | 11 |
| Adnan Yüksel        | Türkei B    | 4  | 2 | 2 | 2   | 4:5   | 111    | 64    | <b>1,734</b> | 1,900 | 3,750 | 7  |
| Andreas Efler       | Österreich  | 3  | 2 | 1 | 2   | 4:5   | 95     | 82    | <b>1,158</b> | 1,440 | 2,142 | 7  |
| Stefan Galla        | Deutschland | 5  | 2 | 3 | 2   | 6:9   | 160    | 123   | <b>1,300</b> | 1,680 | 2,500 | 13 |
| Joao Pedro Ferreira | Portugal    | 2  | 1 | 1 | 1   | 3:2   | 65     | 67    | <b>0,970</b> | 1,250 | 1,875 | 7  |
| Jerome Barbeillon   | Frankreich  | 2  | 1 | 1 | 1   | 2:2   | 41     | 35    | <b>1,171</b> | 1,875 | 2,142 | 5  |
| Emilio Sciacca      | Italien     | 2  | 1 | 1 | 1   | 2:2   | 50     | 58    | <b>0,862</b> | 0,789 | 1,153 | 5  |
| Ryuji Umeda         | Japan       | 3  | 1 | 2 | 1   | 4:5   | 101    | 96    | <b>1,052</b> | 1,764 | 2,142 | 7  |
| René Hendriksen     | Schweiz     | 2  | 1 | 1 | 1   | 2:3   | 61     | 66    | <b>0,924</b> | 0,807 | 1,500 | 6  |
| Riad Nady           | Ägypten     | 2  | 1 | 1 | 1   | 2:3   | 56     | 63    | <b>0,888</b> | 1,176 | 1,666 | 8  |
| Tayfun Tasdemir     | Türkei A    | 4  | 1 | 3 | 1   | 3:6   | 92     | 69    | <b>1,333</b> | 1,764 | 2,500 | 9  |
| Jean van Erp        | Niederlande | 4  | 1 | 3 | 1   | 2:6   | 92     | 73    | <b>1,260</b> | 2,000 | 3,000 | 9  |
| Murat Naci Coklu    | Türkei B    | 4  | 1 | 3 | 1   | 2:6   | 83     | 69    | <b>1,202</b> | 1,250 | 1,363 | 9  |
| Jérémy Bury         | Frankreich  | 2  | 0 | 2 | 0   | 2:4   | 57     | 41    | <b>1,390</b> |       | 2,500 | 10 |
| Sameh Sidhom        | Ägypten     | 2  | 0 | 2 | 0   | 1:4   | 46     | 40    | <b>1,150</b> |       | 1,666 | 5  |
| Fabrizio Cortese    | Italien     | 2  | 0 | 2 | 0   | 1:4   | 45     | 48    | <b>0,937</b> |       | 2,142 | 5  |
| Rui Manuel Costa    | Portugal    | 2  | 0 | 2 | 0   | 1:4   | 38     | 43    | <b>0,883</b> |       | 1,250 | 8  |
| Ramon Hamm          | Luxemburg   | 2  | 0 | 2 | 0   | 0:4   | 22     | 37    | <b>0,594</b> |       |       | 4  |
| Brice Briece        | Luxemburg   | 2  | 0 | 2 | 0   | 0:4   | 16     | 39    | <b>0,410</b> |       |       | 3  |
| Torsten Danielsson  | Schweiz     | 2  | 0 | 2 | 0   | 0:4   | 16     | 49    | <b>0,326</b> |       |       | 2  |
| Duong Ahn Vu        | Vietnam     | 5  | 0 | 5 | 0   | 2:11  | 119    | 118   | <b>1,008</b> |       | 1,666 | 8  |







# World Championship

THREE CUSHION FOR NATIONAL TEAMS

1. - 4. März 2012 \* Festhalle Viersen



## Classement final - Endklassement

| Platz | Land               | Sp | G | U | V | Matchpkt | Partiepkt | Satzpkt | Bälle | Aufn | MGD          | BEMD         |
|-------|--------------------|----|---|---|---|----------|-----------|---------|-------|------|--------------|--------------|
| 1     | <b>Belgien</b>     | 5  | 5 | 0 | 0 | 10:0     | 9:1       | 23:10   | 439   | 233  | <b>1,884</b> | <b>2,056</b> |
| 2     | <b>Deutschland</b> | 5  | 3 | 1 | 1 | 7:3      | 6:4       | 17:12   | 349   | 232  | <b>1,504</b> | <b>1,705</b> |
| 3     | <b>Spanien</b>     | 6  | 3 | 2 | 1 | 8:4      | 9:3       | 21:12   | 425   | 259  | <b>1,640</b> | <b>2,142</b> |
| 3     | <b>Dänemark</b>    | 4  | 2 | 1 | 1 | 5:3      | 4:4       | 12:10   | 250   | 195  | <b>1,282</b> | <b>1,463</b> |
| 5     | <b>Österreich</b>  | 3  | 1 | 1 | 1 | 3:3      | 4:2       | 9:8     | 195   | 175  | <b>1,114</b> | <b>1,250</b> |
| 5     | <b>Vietnam</b>     | 5  | 0 | 3 | 2 | 3:7      | 4:6       | 11:15   | 275   | 261  | <b>1,053</b> | <b>1,500</b> |
| 5     | <b>Japan</b>       | 3  | 1 | 1 | 1 | 3:3      | 3:3       | 10:9    | 207   | 173  | <b>1,196</b> | <b>1,833</b> |
| 5     | <b>Korea</b>       | 3  | 2 | 0 | 1 | 4:2      | 4:2       | 10:8    | 226   | 157  | <b>1,439</b> | <b>1,756</b> |
| 9     | <b>Türkei A</b>    | 4  | 0 | 3 | 1 | 3:5      | 3:5       | 9:10    | 221   | 160  | <b>1,381</b> | <b>1,648</b> |
| 10    | <b>Schweden</b>    | 4  | 0 | 4 | 0 | 4:4      | 4:4       | 10:9    | 224   | 158  | <b>1,417</b> | <b>1,595</b> |
| 11    | <b>Niederlande</b> | 4  | 1 | 2 | 1 | 4:4      | 4:4       | 9:9     | 235   | 142  | <b>1,654</b> | <b>1,875</b> |
| 12    | <b>Türkei B</b>    | 4  | 0 | 3 | 1 | 3:5      | 3:5       | 6:11    | 194   | 133  | <b>1,458</b> | <b>1,657</b> |
| 13    | <b>Frankreich</b>  | 2  | 0 | 1 | 1 | 1:3      | 1:3       | 4:6     | 98    | 76   | <b>1,289</b> | <b>1,638</b> |
| 14    | <b>Portugal</b>    | 2  | 0 | 1 | 1 | 1:3      | 1:3       | 4:6     | 103   | 110  | <b>0,936</b> | <b>1,060</b> |
| 15    | <b>Italien</b>     | 2  | 0 | 1 | 1 | 1:3      | 1:3       | 3:6     | 95    | 106  | <b>0,896</b> | <b>0,705</b> |
| 16    | <b>Ägypten</b>     | 2  | 0 | 1 | 1 | 1:3      | 1:3       | 3:7     | 102   | 103  | <b>0,990</b> | <b>1,060</b> |
| 17    | <b>Schweiz</b>     | 2  | 0 | 1 | 1 | 1:3      | 1:3       | 2:7     | 77    | 115  | <b>0,669</b> | <b>0,623</b> |
| 18    | <b>Luxemburg</b>   | 2  | 0 | 0 | 2 | 0:4      | 0:4       | 0:8     | 38    | 76   | <b>0,500</b> |              |

Turnierdurchschnitt 3753 / 2864 = 1,310

Beste Einzelleistungen:

Bester GD: Jaspers **2,072**  
 Bester ED: Jaspers, Blomdahl **3,000**  
 Bester Satz: Takeshima, Sung Won **5,000**  
 Beste HS: Sanchez, Jaspers, Palazon, Galla **13**

Pour la Deutsche Billard-Union  
Für die Deutsche Billard-Union

Pour l'Union Mondiale de Billard  
Für die Union Mondiale de Billard